



PKO Bank Polski  
EKSTRAKLASA

KOLEJKA 4   12.08.19		
KONIEC MECZU		
LECHIA GDAŃSK	1 1	JAGIELLONIA BIAŁYSTOK
SOBIECH 25'		MUDRINSKI 74'

## RAPORT STATYSTYCZNY

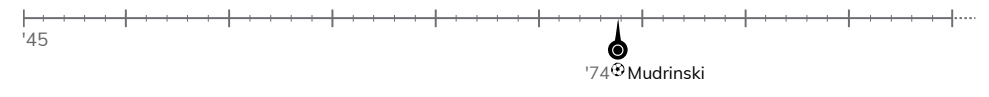


# STATS

# LECHIA GDAŃSK 1-1 JAGIELLONIA BIAŁYSTOK

Informacje o meczu

## Linia czasu



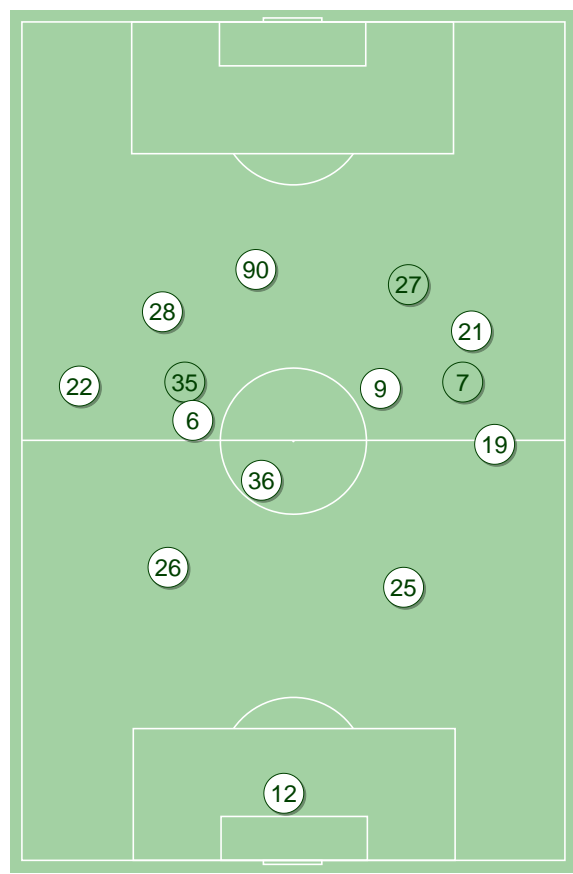
## Średnie pozycje piłkarzy

### Lechia Gdańsk

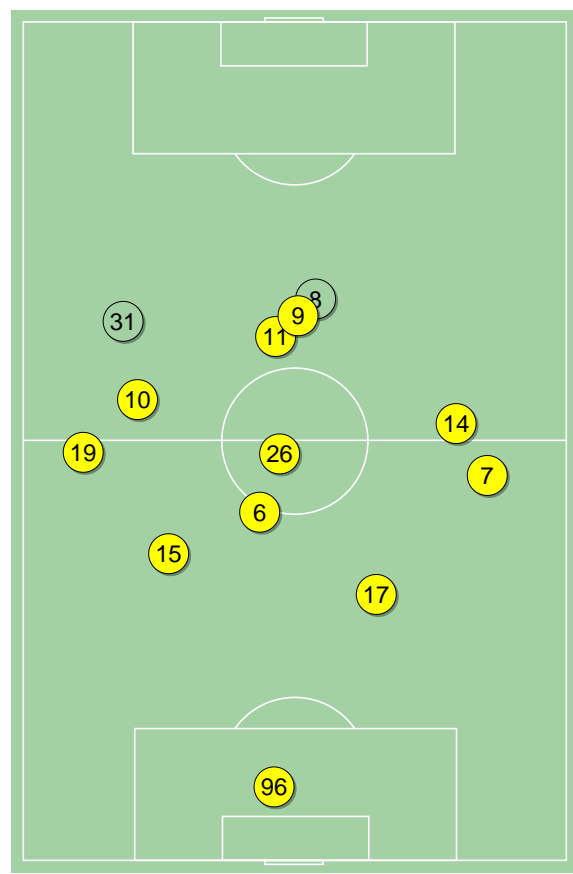
12	Kuciak	
22	Mladenovic	
26	Augustyn	
25	Nalepa	
19	Fila	'84 ▼
36	Makowski	
6	Kubicki	
9	Lipski	'89 ▼
28	Flavio Paixao	
21	Peszko	'59 ▼
90	Sobiech	⚽
7	Gajos	'59 ▲
35	Lukasik	'84 ▲
27	Wolski	'89 ▲

### Jagiellonia Białystok

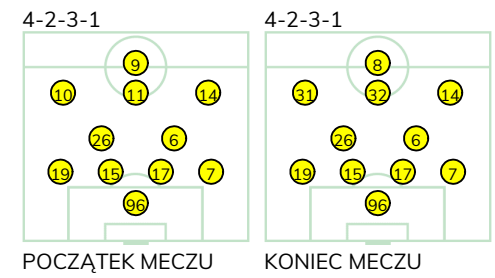
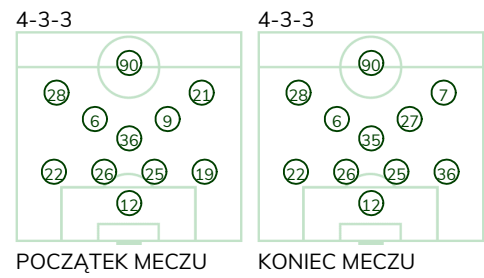
96	Węglarz	
19	Bodvarsson	
15	Arsenic	
17	Runje	
7	Wójcicki	
26	Pospisil	
6	Romanczuk	
10	Juan Camara	'46 ▼
11	Jesus Imaz	'90 ▼
14	Prikryl	
9	Klimala	'60 ▼
31	Bida	'46 ▲
8	Mudrinski	⚽ '60 ▲
32	Nawrocki	'90 ▲



Lechia Gdańsk ↑

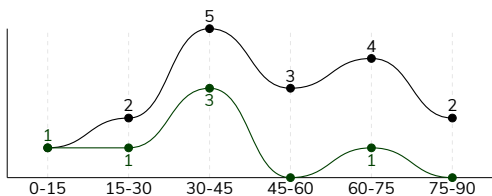


Jagiellonia Białystok ↑



**LECHIA GDAŃSK 1-1 JAGIELLONIA BIAŁYSTOK**
**Główne statystyki**

STRZAŁY / CELNE	6 / 2	17 / 6
1 połowa	5 / 2	8 / 4
2 połowa	1 / 0	9 / 2



Strzały niecelne	3	4
Strzały przejęte	1	7
Strzały z pola karnego / celne	3 / 2	10 / 3
Średni dystans do bramki, m	21.8	16
Faule	14	12
Żółte / czerwone kartki	-	-
Spalone	1	1
Rzuty różne	2	11

**Podania**

PODANIA / DOKŁADNE	555 / 464 84%	515 / 431 84%
1 połowa	311 / 262 84%	236 / 202 86%
2 połowa	244 / 202 83%	279 / 229 82%
Podanie kluczowe	14 / 8 57%	18 / 13 72%

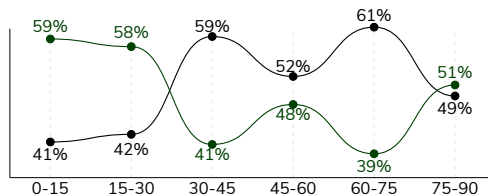
**Pojedynki**

POJEDYNKI	147 / 69 47%	147 / 78 53%
1 połowa	66 / 32 48%	66 / 34 52%
2 połowa	81 / 37 46%	81 / 44 54%
Pojedynki w powietrzu	49 / 22 45%	49 / 27 55%
Pojedynki na ziemi	98 / 47 48%	98 / 51 52%
Zwody / udane	19 / 11 58%	22 / 11 50%
Odbiory / udane	27 / 16 59%	27 / 16 59%
Straty / na własnej połowie	83 / 14	81 / 22
Nabycie piłki / na połowie przeciwnika	55 / 13	62 / 9

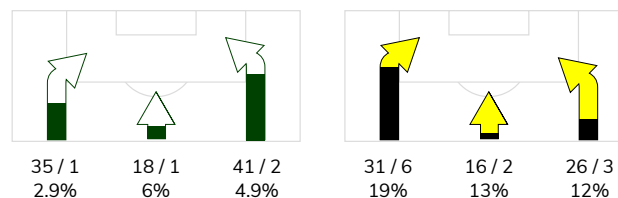
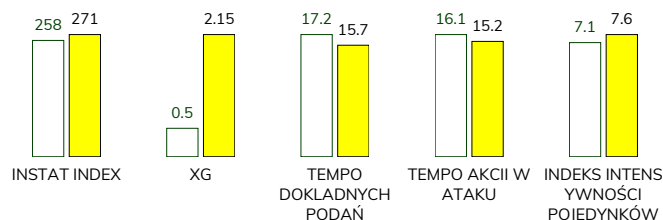
**Posiadanie piłki**

Statystyki drużyn

POSIADANIE PIŁKI	50%	50%
1 połowa	52%	48%
2 połowa	47%	53%



Ataki pozycyjne	73 / 3 4.1%	62 / 11 18%
Kontrataki	21 / 1 4.8%	11 / 1 9%
Stały fragment w ataku	4 / 2 50%	13 / 4 31%
Strzał z rzutu wolnego / celne	1 / 0 0%	-
Warianty stałych fragmentów gry	1 / 1 100%	2 / 1 50%
Kombinacyjne rzuty różne	2 / 0 0%	11 / 3 27%
Rzuty karne / strzelone	-	-

**STRONY ATAKU**

**Kluczowe indeksy występu**

**TOP-3 InStat Index**


22 Mladenovic	313	7 Wójcicki	311
19 Fila	306	17 Runje	309
26 Augustyn	298	11 Jesus Imaz	288


**TOP-3 Strzały / celne**


90 Sobiech	1 / 1 100%	14 Prikryl	2 / 2 100%
9 Lipski	1 / 1 100%	11 Jesus Imaz	4 / 1 25%
22 Mladenovic	2 / 0 0%	9 Klimala	3 / 1 33%


**TOP-3 Podania**


22 Mladenovic	84 / 71 85%	7 Wójcicki	68 / 60 88%
6 Kubicki	71 / 60 85%	15 Arsenic	70 / 59 84%
19 Fila	68 / 56 82%	17 Runje	64 / 59 92%


**TOP-3 Podania kluczowe**


6 Kubicki	5 / 3 60%	11 Jesus Imaz	7 / 4 57%
28 Flavio Paixao	3 / 2 67%	26 Pospisil	5 / 3 60%
21 Peszko	3 / 1 33%	7 Wójcicki	2 / 2 100%


**TOP-3 Pojedynki**


22 Mladenovic	15 / 12 80%	15 Arsenic	22 / 15 68%
26 Augustyn	14 / 12 86%	17 Runje	15 / 12 80%
19 Fila	11 / 9 82%	6 Romanczuk	20 / 10 50%


**TOP-3 Zwody**


22 Mladenovic	6 / 5 83%	10 Juan Camara	3 / 3 100%
28 Flavio Paixao	3 / 1 33%	11 Jesus Imaz	5 / 2 40%
9 Lipski	2 / 1 50%	31 Bida	3 / 2 67%

## LECHIA GDAŃSK 1-1 JAGIELLONIA BIAŁYSTOK

## Statystyka zawodników

## Lechia Gdańsk

	INSTA T INDEX	Minuty na boisku	Bramki / asysty	xG	Strzały / celne	Faule	Faulow any	Spalony	Podania / dokładne	Podanie kluczowe	Podania przyjęte	Pojedyunki / wygrane	Pojedyunki w powietrzu	Pojedyunki na ziemi	Zwody / udane	Odbiory / udane	Strata piłki	Nabycie piłki
12 Kuciak	247	'98	-	-	-	-	-	-	24 / 22 92%	-	12	-	-	-	-	-	4	4
22 Mladenovic	313	'98	0 / 1	0.05	2 / 0 0%	-	2	-	84 / 71 85%	1 / 1 100%	51	15 / 12 80%	3 / 2 67%	12 / 10 83%	6 / 5 83%	3 / 3 100%	6	2
26 Augustyn	298	'98	-	-	-	1	-	-	49 / 44 90%	-	40	14 / 12 86%	4 / 3 75%	10 / 9 90%	1 / 1 100%	6 / 5 83%	1	10
25 Nalepa	258	'98	-	-	-	1	2	-	45 / 38 84%	-	36	8 / 3 38%	5 / 2 40%	3 / 1 33%	-	-	1	11
19 Fila	306	'85	-	0.03	1 / 0 0%	1	1	-	68 / 56 82%	-	46	11 / 9 82%	3 / 3 100%	8 / 6 75%	1 / 1 100%	4 / 3 75%	6	6
36 Makowski	259	'98	-	-	-	5	2	-	53 / 48 91%	-	36	11 / 6 55%	3 / 1 33%	8 / 5 63%	-	2 / 1 50%	3	6
6 Kubicki	215	'98	-	0.02	1 / 0 0%	-	1	-	71 / 60 85%	5 / 3 60%	64	10 / 4 40%	4 / 2 50%	6 / 2 33%	2 / 0 0%	2 / 0 0%	7	-
9 Lipski	270	'90	-	0.13	1 / 1 100%	-	-	-	64 / 53 83%	1 / 1 100%	56	12 / 6 50%	2 / 2 100%	10 / 4 40%	2 / 1 50%	2 / 1 50%	12	5
28 Flavio Paixao	253	'98	-	-	-	1	1	-	29 / 25 86%	3 / 2 67%	37	18 / 5 28%	6 / 1 17%	12 / 4 33%	3 / 1 33%	1 / 1 100%	10	5
21 Peszko	236	'60	-	-	-	2	1	-	29 / 19 66%	3 / 1 33%	31	8 / 2 25%	3 / 0 0%	5 / 2 40%	2 / 1 50%	2 / 1 50%	10	2
90 Sobiech	238	'98	1 / 0	0.27	1 / 1 100%	2	-	1	18 / 12 67%	1 / 0 0%	35	29 / 6 21%	15 / 6 40%	14 / 0 0%	1 / 0 0%	3 / 0 0%	16	2
7 Gajos	234	'37	-	-	-	1	1	-	11 / 8 73%	-	12	6 / 2 33%	1 / 0 0%	5 / 2 40%	1 / 1 100%	1 / 0 0%	4	1
35 Lukasik	229	'12	-	-	-	-	-	-	7 / 5 71%	-	5	2 / 1 50%	-	2 / 1 50%	-	-	2	1
27 Wolski	-	'7	-	-	-	-	-	-	3 / 3 100%	-	3	3 / 1 33%	-	3 / 1 33%	-	1 / 1 100%	1	-

## Jagiellonia Białystok

	INSTA T INDEX	Minuty na boisku	Bramki / asysty	xG	Strzały / celne	Faule	Faulow any	Spalony	Podania / dokładne	Podanie kluczowe	Podania przyjęte	Pojedyunki / wygrane	Pojedyunki w powietrzu	Pojedyunki na ziemi	Zwody / udane	Odbiory / udane	Strata piłki	Nabycie piłki
96 Węglarz	267	'98	-	-	-	-	-	-	35 / 31 89%	-	18	1 / 1 100%	-	1 / 1 100%	1 / 1 100%	-	3	5
19 Bodvarsson	258	'98	-	0.20	1 / 0 0%	1	1	-	50 / 39 78%	1 / 1 100%	42	8 / 4 50%	2 / 1 50%	6 / 3 50%	1 / 0 0%	1 / 0 0%	13	5
15 Arsenic	274	'98	-	0.23	1 / 0 0%	3	1	1	70 / 59 84%	-	52	22 / 15 68%	11 / 7 64%	11 / 8 73%	-	5 / 2 40%	5	14
17 Runje	309	'98	-	-	-	-	2	-	64 / 59 92%	-	53	15 / 12 80%	9 / 7 78%	6 / 5 83%	-	2 / 2 100%	5	9
7 Wójcicki	311	'98	0 / 1	0.07	1 / 0 0%	1	-	-	68 / 60 88%	2 / 2 100%	42	14 / 10 71%	3 / 3 100%	11 / 7 64%	-	6 / 4 67%	5	10
26 Pospisil	265	'98	-	-	-	-	1	-	64 / 51 80%	5 / 3 60%	45	6 / 3 50%	1 / 0 0%	5 / 3 60%	2 / 1 50%	2 / 2 100%	6	4
6 Romanczuk	285	'98	-	0.12	2 / 1 50%	2	1	-	51 / 45 88%	-	44	20 / 10 50%	7 / 3 43%	13 / 7 54%	1 / 0 0%	7 / 5 71%	6	8
10 Juan Camara	259	'47	-	-	-	-	1	-	18 / 12 67%	-	14	6 / 4 67%	1 / 1 100%	5 / 3 60%	3 / 3 100%	1 / 0 0%	5	1
11 Jesus Imaz	288	'91	-	0.50	4 / 1 25%	-	2	-	37 / 31 84%	7 / 4 57%	45	14 / 5 36%	5 / 2 40%	9 / 3 33%	5 / 2 40%	-	11	2
14 Prikryl	252	'98	-	0.23	2 / 2 100%	1	2	-	25 / 19 76%	1 / 1 100%	25	11 / 4 36%	3 / 2 67%	8 / 2 25%	3 / 1 33%	1 / 0 0%	6	2
9 Klimala	230	'62	-	0.36	3 / 1 33%	3	1	-	8 / 6 75%	-	21	15 / 4 27%	4 / 1 25%	11 / 3 27%	3 / 1 33%	1 / 0 0%	7	1
31 Bida	258	'50	-	-	-	-	1	-	17 / 13 76%	2 / 2 100%	15	7 / 4 57%	2 / 0 0%	5 / 4 80%	3 / 2 67%	1 / 1 100%	4	1
8 Mudrinski	264	'35	1 / 0	0.44	3 / 1 33%	1	-	-	6 / 4 67%	-	13	7 / 1 14%	1 / 0 0%	6 / 1 17%	-	-	5	-
32 Nawrocki	-	'6	-	-	-	-	-	-	2 / 2 100%	-	2	1 / 1 100%	-	1 / 1 100%	-	-	-	-

## Terminy

**Atak**

To posiadanie piłki przez jedną drużynę z przejściem na połowę przeciwnika.

**Szybki atak (kontratak)**

atak z gry, który rozwija się bezpośrednio po przejęciu piłki od przeciwnika. Szybki atak trwa nie więcej niż 30 sekund. Prędkość ruchu do bramki przeciwnika przy tym ataku wynosi nie mniej niż 2,6 m/s.

**Atak pozycyjny**

Atak z gry lub stałych fragmentów (aut, rzut wolny). Pozycyjny atak trwa więcej niż 30s lub prędkość ruchu drużyny do bramki przeciwnika jest mniejsza niż 2,6 m/s.

**Atak z rzutu wolnego lub autu.**

Atak po rozegraniu rzutu wolnego lub autu, przy którym pierwszym lub drugim działaniem jest strzał na bramkę, lub podanie w pole karne przeciwnika.

**Atak z rzutu różnego.**

Akcje drużyny po rozegraniu rzutu różnego aż do końca posiadania piłki lub oddalenia piłki przez drużynę przeciwnika do strefy centralnej.

**Strzał**

Skierowanie piłki do bramki przeciwnika mającej na względzie strzelenie bramki. Rejestrowane są strzały celne (w światło bramki), niecelne (w tym strzały w słupek i w poprzeczkę), a także strzały przejęte przez przeciwnika.

**Podanie kluczowe**

Podanie do partnera, który jest w sytuacji bramkowej (1 na 1, pusta bramka itd.); podanie do zawodnika, które stwarza realną szansę na zdobycie bramki; podanie które 'odcina' linię obrony w fazie ataku.

**Pojedynki**

Wszystkie rodzaje walki o piłkę piłkarzy na boisku. Pojedynki nie są rejestrowane dodatkowo, jest to sumaryczny wskaźnik, zawiera walkę o piłkę w neutralnym położeniu zarówno na ziemi jak i w powietrzu, dryblingi, odebrania piłki oraz utraty piłki przy odbiorach przeciwnika

**Pojedynki w powietrzu**

Walka o piłkę, która znajduje się powyżej poziomu ramion.

**Dryblowanie**

Aktywna akcja piłkarza, posiadającego piłkę próba ominięcia przeciwnika z pomocą dryblingu. Przy udanym dryblingu zawodnikowi drużyny przeciwnej rejestruje się nieudane odebranie piłki i na odwrót.

**Odebranie piłki przeciwnikowi i strata piłki w walce**

Aktywne działania zawodnika, usiłującego odebrać piłkę zawodnikowi posiadającemu ją (przeciwnikowi rejestruje się strata piłki poprzez odebranie); odebranie to także przeszkadzanie w dryblowaniu przeciwnikowi.

**Posiadanie piłki**

Ruch zawodnika z piłką (mniej niż 3 dotknięcia piłki).

**Nieudane przyjęcie piłki (nieudana kontrola nad piłką)**

Strata piłki bez jakiegokolwiek walki z przeciwnikiem, spowodowana przez techniczne błędy rywala.

**Nabycie piłki**

Akcja piłkarza (przejęcie, przechwyt, wygrany pojedynek), która powoduje stratę piłki przez przeciwnika z dalszą możliwością prowadzenia szybkiego ataku.

**Strata piłki**

Akcja zawodnika (niedokładne podanie, przegrany pojedynek, itd.), która powoduje stratę piłki przez jego drużynę. Jeśli posiadanie piłki zakończy się faulem przeciwnika lub strzałem w światło bramki, to strata nie rejestruje się.

**Tempo akcji w ataku**

Liczba akcji skierowanych na atak w momencie posiadania piłki.

**Tempo dokładnych podań**

Liczba dokładnych podań w momencie posiadania piłki

**Indeks intensywności pojedynków**

liczba pojedynków i przechwytyłów drużyny broniącej- na minutę -w czasie posiadania piłki przez przeciwnika

**xG**

System do oceny jakości strzałów wykonanych przez gracza lub drużynę. Liczbę expected goals oblicza się na podstawie rodzaju strzału i strefy, z której został wykonany.