



PKO Bank Polski
EKSTRAKLASA

KOLEJKA 7 19.10.20		
KONIEC MECZU		
LECHIA GDAŃSK	0 1	POGOŃ SZCZECIN
		GORGON 23'

RAPORT STATYSTYCZNY



STATS



LECHIA GDAŃSK 0-1 POGOŃ SZCZECIN

Informacje o meczu

Linia czasu



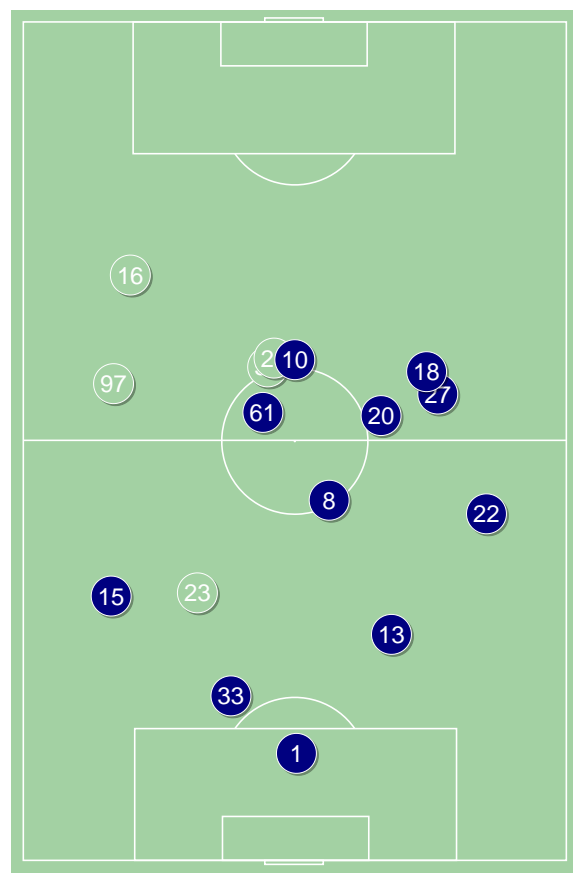
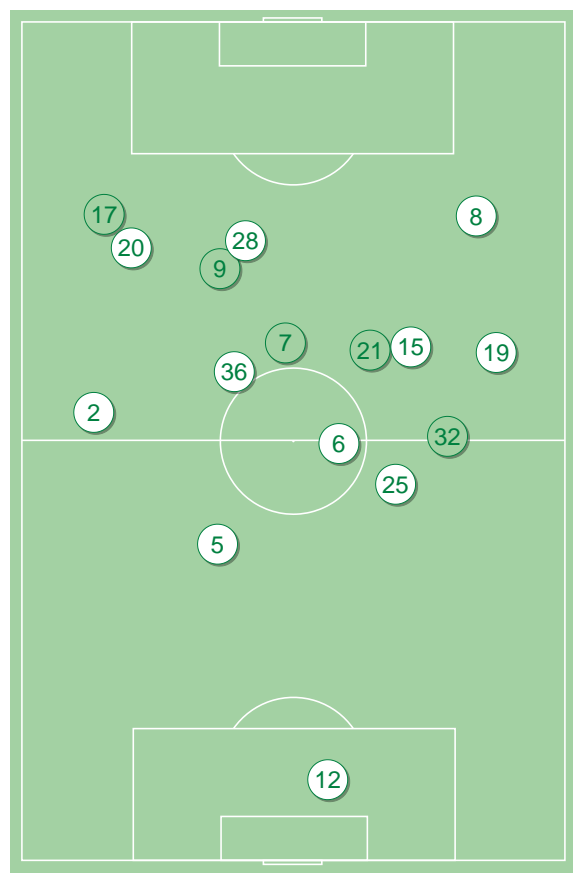
Średnie pozycje piłkarzy

Lechia Gdańsk

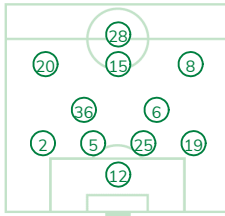
12	Kuciak	
2	Pietrzak	
5	Kopacz	■
25	Nalepa	■
19	Fila	
36	Makowski	■ '80 ▼
6	Kubicki	
20	Buchanelli Holz	'63 ▼
15	Kenny Saief	'80 ▼
8	Haydari	'74 ▼
28	Flavio Paixao	'63 ▼
32	Vikri	'63 ▲
9	Zwoliński	'63 ▲
17	Żukowski	'74 ▲
21	Sopocko	'80 ▲
7	Gajos	'80 ▲

Pogoń Szczecin

1	Stipica	
15	Matynia	'67 ▼
33	Malec	'43 ▼
13	Triantafyllopoulos	
22	Stec	■
8	Dąbrowski	■
18	Kucharczyk	
61	Smolinski	'67 ▼
20	Gorgon	⊕ '87 ▼
27	Kowalczyk	'87 ▼
10	Zahovic	
23	Zech	'43 ▲
97	Luis Mata	■ '67 ▲
54	Żurawski	'67 ▲
16	Hostikka	'87 ▲
28	Tomas Podstawski	'87 ▲

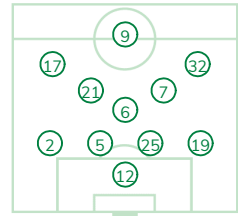


4-2-3-1



POCZĄTEK MECZU

4-3-3



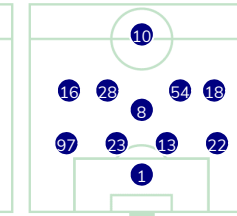
KONIEC MECZU

4-1-4-1



POCZĄTEK MECZU

4-1-4-1



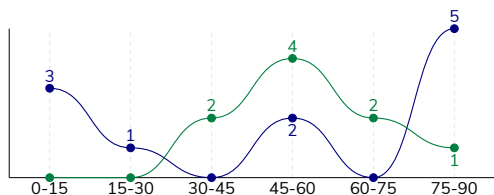
KONIEC MECZU

Lechia Gdańsk ↑

Pogoń Szczecin ↑

LECHIA GDAŃSK 0-1 POGOŃ SZCZECIN
Główne statystyki

STRZAŁY / CELNE	9 / 2	11 / 5
1. połowa	2 / 0	4 / 2
2. połowa	7 / 2	7 / 3



Strzały niecelne	3	4
Strzały zablokowane	4	2
Strzały z pola karnego / celne	3 / 1	7 / 3
Średni dystans do bramki, m	20.7	21.2
Faule	20	13
Żółte / czerwone kartki	3 / 0	3 / 0
Spalone	2	1
Rzuty różne	6	7

Podania

PODANIA / DOKŁADNE	574 / 464 81%	379 / 286 75%
1. połowa	305 / 252 83%	178 / 137 77%
2. połowa	269 / 212 79%	201 / 149 74%
Podanie kluczowe	6 / 3 50%	3 / 0 0%

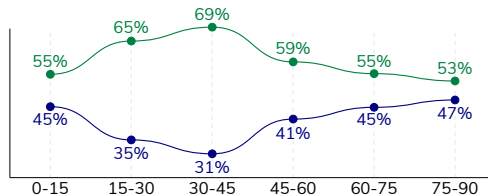
Pojedynki

POJEDYŃKI	192 / 103 54%	192 / 89 46%
1. połowa	87 / 47 54%	87 / 40 46%
2. połowa	105 / 56 53%	105 / 49 47%
Pojedynki w powietrzu	60 / 29 48%	60 / 31 52%
Pojedynki na ziemi	132 / 74 56%	132 / 58 44%
Dryblingi / udane	34 / 25 74%	24 / 15 63%
Odbiory / udane	32 / 17 53%	42 / 17 40%
Straty / na własnej połowie	80 / 8	76 / 24
Odzyskane piłki / na połowie przeciwnika	52 / 14	59 / 6

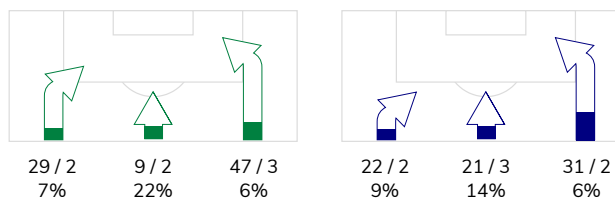
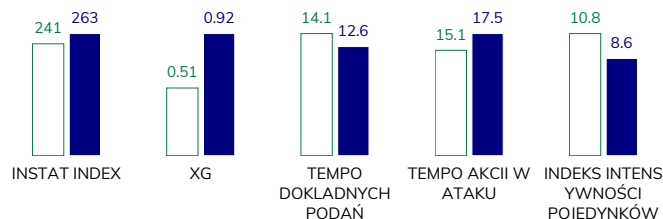
Posiadanie piłki

Statystyki drużyn

POSIADANIE PIŁKI	59%	41%
1. połowa	63%	37%
2. połowa	55%	45%



Ataki pozycyjne	76 / 7 9%	60 / 5 8%
Kontrataki	9 / 0 0%	14 / 2 14%
Ataki ze stałych fragmentów	10 / 1 10%	9 / 4 44%
Strzały z rzutów wolnych / celne	-	1 / 0 0%
Warianty rzutów wolnych	4 / 0 0%	1 / 0 0%
Rzuty różne	6 / 1 17%	7 / 3 43%
Rzuty karne / strzelone	-	-

STRONY ATAKU

Kluczowe indeksy występu

TOP-3 InStat Index

25 Nalepa	288	20 Gorgon	343
15 Kenny Saief	282	1 Stipica	305
5 Kopacz	281	23 Zech	291

TOP-3 Strzały / celne

15 Kenny Saief	1 / 1 100%	20 Gorgon	3 / 2 67%
20 Buchanelli Holz	1 / 1 100%	13 Triantafyllopoulos	1 / 1 100%
36 Makowski	4 / 0 0%	61 Smolinski	1 / 1 100%

TOP-3 Podania

6 Kubicki	89 / 71 80%	8 Dąbrowski	50 / 43 86%
19 Fila	72 / 57 79%	18 Kucharczyk	45 / 32 71%
2 Pietrzak	70 / 57 81%	1 Stipica	40 / 29 73%

TOP-3 Podania kluczowe

6 Kubicki	2 / 1 50%	27 Kowalczyk	2 / 0 0%
8 Haydary	2 / 1 50%	20 Gorgon	1 / 0 0%
25 Nalepa	1 / 1 100%	1 Stipica	-

TOP-3 Pojedynki

25 Nalepa	16 / 13 81%	27 Kowalczyk	25 / 12 48%
19 Fila	18 / 12 67%	18 Kucharczyk	23 / 12 52%
36 Makowski	24 / 11 46%	20 Gorgon	20 / 11 55%

TOP-3 Dryblingi

15 Kenny Saief	5 / 4 80%	27 Kowalczyk	12 / 6 50%
20 Buchanelli Holz	4 / 4 100%	20 Gorgon	4 / 3 75%
19 Fila	3 / 3 100%	18 Kucharczyk	3 / 2 67%

LECHIA GDAŃSK 0-1 POGOŃ SZCZECIN

Statystyki zawodników

Lechia Gdańsk

	INSTA T INDEX	Minuty na boisku	Bramki / asysty	xG	Strzały / celne	Faule	Faulow any	Spalon e	Podania / dokładne	Podanie kluczowe	Podania przyjęte	Pojedyunki / wygrane	Pojedyunki w powietrzu	Pojedyunki na ziemi	Dryblingi / udane	Odbiory / udane	Strata piłki	Odzyska ne piłki
12 Kuciak	223	'99	-	-	-	-	-	-	17 / 16 94%	-	7	-	-	-	-	-	1	4
2 Pietrzak	239	'99	-	0.02	1 / 0 0%	1	-	-	70 / 57 81%	-	41	13 / 7 54%	5 / 3 60%	8 / 4 50%	2 / 2 100%	2 / 1 50%	6	3
5 Kopacz	281	'99	-	-	-	1	1	-	68 / 53 78%	-	39	16 / 11 69%	7 / 5 71%	9 / 6 67%	2 / 2 100%	3 / 2 67%	4	11
25 Nalepa	288	'99	-	0.03	1 / 0 0%	1	2	-	55 / 52 95%	1 / 1 100%	37	16 / 13 81%	6 / 4 67%	10 / 9 90%	2 / 2 100%	2 / 1 50%	1	6
19 Fila	267	'99	-	-	-	1	-	-	72 / 57 79%	1 / 0 0%	48	18 / 12 67%	6 / 3 50%	12 / 9 75%	3 / 3 100%	4 / 3 75%	12	4
36 Makowski	255	'82	-	0.23	4 / 0 0%	2	3	-	37 / 30 81%	-	32	24 / 11 46%	8 / 2 25%	16 / 9 56%	2 / 2 100%	4 / 2 50%	7	6
6 Kubicki	256	'99	-	-	-	3	1	-	89 / 71 80%	2 / 1 50%	74	17 / 9 53%	5 / 3 60%	12 / 6 50%	2 / 1 50%	6 / 2 33%	9	9
20 Buchanelli Holz	249	'65	-	0.07	1 / 1 100%	2	1	1	25 / 11 44%	-	28	18 / 10 56%	6 / 2 33%	12 / 8 67%	4 / 4 100%	2 / 1 50%	10	-
15 Kenny Saief	282	'82	-	0.03	1 / 1 100%	3	2	-	54 / 48 89%	-	51	19 / 11 58%	3 / 1 33%	16 / 10 63%	5 / 4 80%	7 / 4 57%	6	4
8 Haydary	230	'76	-	-	-	2	-	-	35 / 27 77%	2 / 1 50%	39	10 / 2 20%	3 / 0 0%	7 / 2 29%	4 / 2 50%	1 / 0 0%	10	1
28 Flavio Paixao	202	'65	-	0.13	1 / 0 0%	-	-	-	15 / 11 73%	-	21	11 / 4 36%	5 / 3 60%	6 / 1 17%	3 / 1 33%	-	4	-
32 Vikri	213	'34	-	-	-	-	-	-	11 / 10 91%	-	13	4 / 1 25%	1 / 0 0%	3 / 1 33%	-	-	-	1
9 Zwoliński	197	'34	-	-	-	1	-	1	7 / 6 86%	-	10	10 / 5 50%	2 / 2 100%	8 / 3 38%	1 / 0 0%	-	4	-
17 Żukowski	242	'23	-	-	-	1	2	-	6 / 3 50%	-	8	5 / 3 60%	1 / 1 100%	4 / 2 50%	3 / 2 67%	-	4	1
21 Sopoćko	217	'17	-	-	-	-	-	-	6 / 5 83%	-	7	5 / 2 40%	2 / 0 0%	3 / 2 67%	-	1 / 1 100%	1	2
7 Gajos	217	'17	-	-	-	2	-	-	7 / 7 100%	-	9	6 / 2 33%	-	6 / 2 33%	1 / 0 0%	-	1	-

Pogoń Szczecin

	INSTA T INDEX	Minuty na boisku	Bramki / asysty	xG	Strzały / celne	Faule	Faulow any	Spalon e	Podania / dokładne	Podanie kluczowe	Podania przyjęte	Pojedyunki / wygrane	Pojedyunki w powietrzu	Pojedyunki na ziemi	Dryblingi / udane	Odbiory / udane	Strata piłki	Odzyska ne piłki
1 Stipica	305	'99	-	-	-	-	-	-	40 / 29 73%	-	12	-	-	-	-	-	5	7
15 Matynia	241	'68	-	-	-	-	1	-	30 / 21 70%	-	16	7 / 4 57%	2 / 1 50%	5 / 3 60%	-	5 / 3 60%	1	3
33 Malec	242	'42	-	-	-	-	-	-	10 / 9 90%	-	6	3 / 3 100%	2 / 2 100%	1 / 1 100%	-	1 / 1 100%	-	9
13 Triantafyllopoulos	272	'99	-	0.19	1 / 1 100%	-	-	-	16 / 13 81%	-	12	12 / 7 58%	6 / 3 50%	6 / 4 67%	-	3 / 2 67%	2	5
22 Stec	240	'99	-	-	-	2	2	-	35 / 28 80%	-	12	15 / 9 60%	4 / 4 100%	11 / 5 45%	-	6 / 2 33%	2	8
8 Dąbrowski	267	'99	-	0.02	1 / 0 0%	3	-	-	50 / 43 86%	-	30	15 / 6 40%	3 / 2 67%	12 / 4 33%	2 / 1 50%	5 / 3 60%	4	6
18 Kucharczyk	260	'99	-	0.05	2 / 0 0%	-	2	1	45 / 32 71%	-	38	23 / 12 52%	13 / 6 46%	10 / 6 60%	3 / 2 67%	3 / 1 33%	7	3
61 Smolinski	264	'68	-	0.02	1 / 1 100%	1	1	-	23 / 20 87%	-	27	15 / 4 27%	2 / 1 50%	13 / 3 23%	1 / 1 100%	6 / 2 33%	5	3
20 Gorgon	343	'89	1 / 0	0.54	3 / 2 67%	1	4	-	27 / 16 59%	1 / 0 0%	28	20 / 11 55%	8 / 3 38%	12 / 8 67%	4 / 3 75%	5 / 2 40%	11	4
27 Kowalczyk	276	'89	-	0.04	1 / 0 0%	3	5	-	28 / 15 54%	2 / 0 0%	35	25 / 12 48%	3 / 3 100%	22 / 9 41%	12 / 6 50%	2 / 1 50%	17	1
10 Zahovic	255	'99	0 / 1	0.03	1 / 1 100%	3	2	-	27 / 22 81%	-	34	27 / 6 22%	8 / 1 13%	19 / 5 26%	1 / 1 100%	5 / 0 0%	14	5
23 Zech	291	'57	-	-	-	-	-	-	19 / 16 84%	-	7	10 / 8 80%	3 / 3 100%	7 / 5 71%	-	1 / 0 0%	-	3
97 Luis Mata	255	'30	-	-	-	-	-	-	10 / 7 70%	-	7	5 / 4 80%	1 / 1 100%	4 / 3 75%	1 / 1 100%	-	2	1
54 Żurawski	224	'30	-	-	-	-	1	-	6 / 4 67%	-	8	10 / 2 20%	3 / 1 33%	7 / 1 14%	-	-	2	-
16 Hostikka	231	'10	-	-	-	-	-	-	6 / 6 100%	-	6	3 / 1 33%	2 / 0 0%	1 / 1 100%	-	-	1	-
28 Tomas Podstawski	245	'10	-	0.03	1 / 0 0%	-	-	-	7 / 5 71%	-	8	2 / 0 0%	-	2 / 0 0%	-	-	3	1



Terminy

Atak

Posiadanie piłki przez jedną drużynę z przejściem na połowę przeciwnika.

Kontratak

Atak z gry, który rozwija się bezpośrednio po przejęciu piłki od przeciwnika. Kontratak trwa nie więcej niż 30 sekund. Prędkość ruchu do bramki przeciwnika przy tym ataku wynosi nie mniej niż 2,6 m/s.

Atak pozycyjny

Atak z gry lub ze stałych fragmentów (wyrzut z autu, rzut wolny). Pozycyjny atak trwa więcej niż 30 sekund lub prędkość ruchu drużyny do bramki przeciwnika jest mniejsza niż 2,6 m/s.

Atak po rzucie wolnym lub wyrzucie z autu

Atak po rozegraniu rzutu różnego, rzutu wolnego lub wyrzutu z autu, przy którym pierwszym lub drugim zagranieniem jest strzał na bramkę lub dośrodkowanie w pole karne.

Atak po rzucie różnym

Akcje drużyny po rozegraniu rzutu różnego aż do straty piłki lub oddalenia piłki przez drużynę przeciwnika do strefy centralnej.

Strzał

Skierowanie piłki do bramki przeciwnika mającej na celu strzelenie bramki. Rejestrowane są strzały celne (w światło bramki), niecelne (w tym strzały w słupek i w poprzeczkę), a także strzały zablokowane przez przeciwnika.

Podanie kluczowe

Podanie do partnera, który jest w sytuacji bramkowej (1 na 1, pusta bramka itd.); podanie do zawodnika, które stwarza realną szansę na zdobycie bramki; podanie które 'odcina' linię obrony w fazie ataku.

Pojedyunki

Wszystkie rodzaje pojedynków na boisku. To sumaryczny wskaźnik, zawierający walkę o niekontrolowaną przez nikogo piłkę, pojedynki w powietrzu, dryblingi, odbiory oraz straty, spowodowane odbiorami przeciwnika.

Pojedynek w powietrzu

Walka o piłkę, która znajduje się powyżej poziomu ramion..

Dryblowanie

Aktywna akcja piłkarza, posiadającego piłkę próba ominięcia przeciwnika z pomocą dryblingu. Przy udanym dryblingu zawodnikowi drużyny przeciwnej rejestruje się nieudane odebranie piłki i na odwrót.

Odbiór

Aktywne działanie zawodnika, usiłującego odebrać piłkę zawodnikowi ją posiadającemu (przeciwnikowi w tej sytuacji zostaje zaliczona strata); przeciwdziałanie dryblowaniu przeciwnika również uznaje się za odbiór.

Drybling

Świadomy ruch zawodnika z piłką (przynajmniej trzy kontakty z piłką)

Nieudane przyjęcie piłki

Strata piłki bez starcia z przeciwnikiem, w wyniku nieudanej akcji..

Odzyskane piłki

Akcja piłkarza (przejęcie, przechwyt, wygrany pojedynek), która powoduje stratę piłki przez przeciwnika z dalszą możliwością prowadzenia szybkiego kontrataku.

Strata piłki

Akcja zawodnika (niedokładne podanie, przegrany pojedynek, itd.), która powoduje stratę piłki przez jego drużynę. Jeśli posiadanie piłki zakończy się faulem przeciwnika lub strzałem w światło bramki, to strata nie rejestruje się.

Tempo akcji w ataku

Liczba akcji konstruktywnych na minutę posiadania piłki.

Tempo dokładnych podań

Liczba dokładnych podań na minutę posiadania piłki

Indeks intensywności pojedynków

liczba pojedynków i przechwytych drużyny broniącej - na minutę posiadania piłki przez przeciwnika

xG

System do oceny jakości strzałów wykonanych przez gracza lub drużynę. Liczbę expected goals oblicza się na podstawie rodzaju strzału i strefy, z której został wykonany.