



PKO Bank Polski
EKSTRAKLASA

KOLEJKA 26 20.04.21		
KONIEC MECZU		
LECH POZNAŃ	3 0	LECHIA GDAŃSK
SKORAS 51' ISHAK 57' RAMIREZ 65'		

RAPORT STATYSTYCZNY



STATS

LECH POZNAŃ 3-0 LECHIA GDAŃSK

Informacje o meczu

Linia czasu



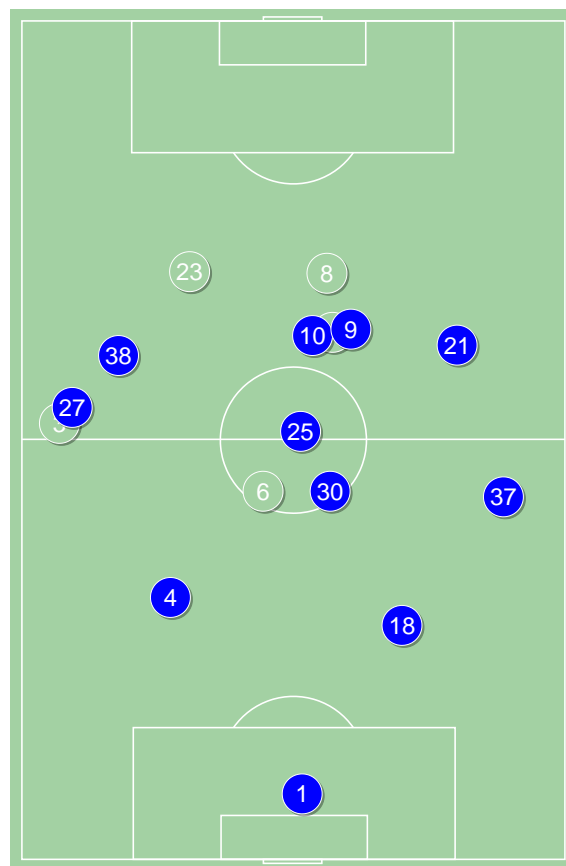
Średnie pozycje piłkarzy

Lech Poznań

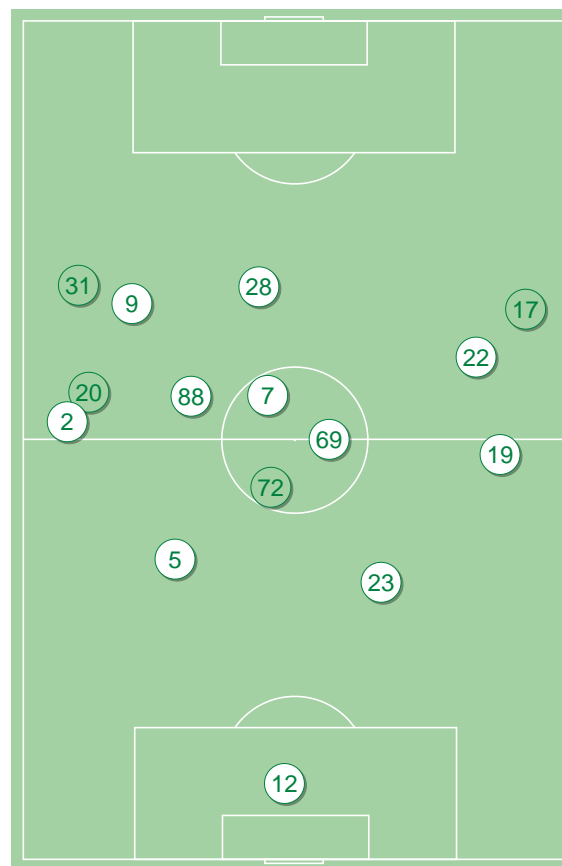
1	Van Der Hart		
27	Puchacz	■	'82 ▼
4	Pauck Rogne		
18	Salamon		
37	Satka		
25	Pedro Tiba		'82 ▼
30	Kvekveskiri		
38	Kaminski		'68 ▼
10	Ramirez	⊕	'72 ▼
21	Skoras	⊕ ■	'72 ▼
9	Ishak	⊕	'72 ▼
8	Sykora		'68 ▲
11	Marchwinski		'72 ▲
23	Szymczak		'72 ▲
3	Kravets		'82 ▲
6	Karlstrom		'82 ▲

Lechia Gdańsk

12	Kuciak		
2	Pietrzak		'62 ▼
5	Kopacz		
23	Maloca		
19	Fila		
88	Kaluzinski		'62 ▼
69	Bieganski		'76 ▼
9	Zwoliński		
7	Gajos		
22	Ceesay	■	'45 ▼
28	Flavio Paixao	■	'80 ▼
20	Conrado	■	'45 ▲
31	Udovicic		'62 ▲
17	Żukowski		'62 ▲
72	Koperski		'76 ▲
32	Vikri		'80 ▲



Lech Poznań ↑



Lechia Gdańsk ↑

4-2-3-1



POCZĄTEK MECZU

4-2-3-1



KONIEC MECZU

4-2-3-1



POCZĄTEK MECZU

4-2-3-1

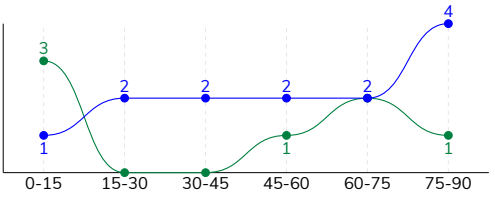


KONIEC MECZU

LECH POZNAŃ 3-0 LECHIA GDAŃSK

Główne statystyki

STRZAŁY / CELNE	13 / 4	7 / 1
1. połowa	5 / 0	3 / 0
2. połowa	8 / 4	4 / 1



Strzały niecelne	5	5
Strzały zablokowane	4	1
Strzały z pola karnego / celne	10 / 3	2 / 0
Średni dystans do bramki, m	15.8	25.1
Faule	21	14
Żółte / czerwone kartki	2 / 0	3 / 0
Spalone	2	-
Rzuty różne	6	5

Podania

PODANIA / DOKŁADNE	481 / 405 84%	427 / 350 82%
1. połowa	247 / 196 79%	203 / 167 82%
2. połowa	234 / 209 89%	224 / 183 82%
Podanie kluczowe	12 / 8 67%	2 / 1 50%

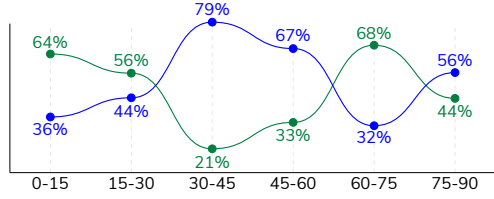
Pojedynki

POJEDYNKI	145 / 63 43%	145 / 82 57%
1. połowa	72 / 35 49%	72 / 37 51%
2. połowa	73 / 28 38%	73 / 45 62%
Pojedynki w powietrzu	42 / 18 43%	42 / 24 57%
Pojedynki na ziemi	103 / 45 44%	103 / 58 56%
Dryblingi / udane	23 / 13 57%	31 / 21 68%
Odbiory / udane	34 / 13 38%	27 / 14 52%
Straty / na własnej połowie	57 / 20	63 / 7
Odzyskane piłki / na połowie przeciwnika	46 / 4	38 / 14

Posiadanie piłki

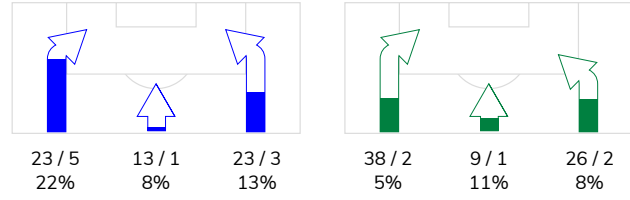
Statystyki drużyn

POSIADANIE PIŁKI	52%	48%
1. połowa	54%	46%
2. połowa	51%	49%

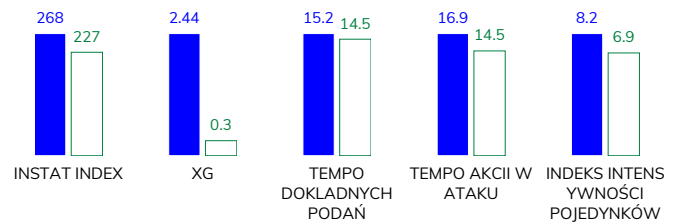


Ataki pozycyjne	47 / 6 13%	61 / 4 7%
Kontrataki	12 / 3 25%	12 / 1 8%
Ataki ze stałych fragmentów	10 / 4 40%	11 / 2 18%
Strzały z rzutów wolnych / celne	-	1 / 0 0%
Warianty rzutów wolnych	3 / 2 67%	5 / 1 20%
Rzuty różne	6 / 1 17%	5 / 0 0%
Rzuty karne / strzelone	1	-

STRONY ATAKU



Kluczowe indeksy występu



TOP-3 InStat Index

21 Skoras	308	5 Kopacz	261
30 Kvekveskiri	306	69 Bieganski	260
10 Ramirez	296	17 Żukowski	240

TOP-3 Strzały / celne

21 Skoras	3 / 1 33%	69 Bieganski	1 / 1 100%
10 Ramirez	1 / 1 100%	17 Żukowski	2 / 0 0%
9 Ishak	1 / 1 100%	23 Maloca	1 / 0 0%

TOP-3 Podania

30 Kvekveskiri	59 / 53 90%	23 Maloca	56 / 54 96%
18 Salamon	58 / 51 88%	5 Kopacz	50 / 46 92%
25 Pedro Tiba	49 / 43 88%	7 Gajos	49 / 37 76%

TOP-3 Podania kluczowe

27 Puchacz	2 / 1 50%	7 Gajos	1 / 1 100%
37 Satka	2 / 1 50%	17 Żukowski	1 / 0 0%
25 Pedro Tiba	2 / 1 50%	12 Kuciak	-

TOP-3 Pojedynki

37 Satka	15 / 11 73%	69 Bieganski	17 / 11 65%
21 Skoras	25 / 8 32%	7 Gajos	16 / 9 56%
27 Puchacz	12 / 7 58%	5 Kopacz	11 / 8 73%

TOP-3 Dryblingi

21 Skoras	6 / 3 50%	20 Conrado	5 / 4 80%
10 Ramirez	3 / 3 100%	17 Żukowski	5 / 3 60%
8 Sykora	3 / 1 33%	88 Kaluzinski	3 / 3 100%

LECH POZNAŃ 3-0 LECHIA GDAŃSK

Statystyki zawodników

Lech Poznań

	INSTANT INDEX	Minuty na boisku	Bramki / asysty	xG	Strzały / celne	Faule	Faule any	Spalone	Podania / dokładne	Podanie kluczowe	Podania przyjęte	Pojedynki / wygrane	Pojedynki w powietrzu	Pojedynki na ziemi	Dryblingi / udane	Odbiory / udane	Stracone piłki	Odzyskane piłki
1 Van Der Hart	269	'94	-	-	-	-	-	-	35 / 33 94%	-	23	-	-	-	-	-	1	5
27 Puchacz	283	'82	0 / 1	0.06	1 / 0 0%	2	2	-	44 / 32 73%	2 / 1 50%	30	12 / 7 58%	2 / 2 100%	10 / 5 50%	1 / 1 100%	4 / 2 50%	6	5
4 Pauck Rogne	288	'94	-	-	-	1	1	-	45 / 39 87%	-	33	9 / 6 67%	6 / 3 50%	3 / 3 100%	-	1 / 1 100%	2	6
18 Salamon	255	'94	-	-	-	1	-	-	58 / 51 88%	-	43	6 / 3 50%	2 / 1 50%	4 / 2 50%	1 / 1 100%	1 / 1 100%	3	8
37 Satka	277	'94	-	-	-	-	-	-	50 / 40 80%	2 / 1 50%	32	15 / 11 73%	6 / 4 67%	9 / 7 78%	1 / 0 0%	4 / 4 100%	5	3
25 Pedro Tiba	260	'82	-	0.06	1 / 0 0%	-	1	-	49 / 43 88%	2 / 1 50%	38	7 / 2 29%	1 / 0 0%	6 / 2 33%	2 / 1 50%	2 / 1 50%	1	2
30 Kvekveskiri	306	'94	-	-	-	2	2	-	59 / 53 90%	1 / 1 100%	44	6 / 4 67%	2 / 1 50%	4 / 3 75%	-	1 / 0 0%	3	7
38 Kaminski	269	'68	0 / 1	0.07	2 / 0 0%	2	-	1	21 / 16 76%	1 / 1 100%	23	12 / 6 50%	4 / 2 50%	8 / 4 50%	1 / 0 0%	1 / 0 0%	5	1
10 Ramirez	296	'73	1 / 0	0.27	1 / 1 100%	2	2	1	34 / 24 71%	1 / 0 0%	34	14 / 6 43%	-	14 / 6 43%	3 / 3 100%	5 / 2 40%	9	-
21 Skoras	308	'94	1 / 0	0.93	3 / 1 33%	4	3	-	32 / 24 75%	1 / 1 100%	38	25 / 8 32%	7 / 2 29%	18 / 6 33%	6 / 3 50%	8 / 1 13%	10	6
9 Ishak	265	'73	1 / 0	0.75	1 / 1 100%	2	2	-	15 / 12 80%	-	25	18 / 4 22%	8 / 2 25%	10 / 2 20%	1 / 1 100%	1 / 0 0%	6	1
8 Sykora	239	'26	-	-	-	-	-	-	11 / 11 100%	1 / 1 100%	11	8 / 3 38%	1 / 0 0%	7 / 3 43%	3 / 1 33%	2 / 1 50%	2	1
11 Marchwinski	258	'21	-	0.04	1 / 1 100%	3	1	-	10 / 10 100%	-	10	5 / 1 20%	1 / 0 0%	4 / 1 25%	1 / 1 100%	3 / 0 0%	2	1
23 Szymczak	215	'21	-	0.10	2 / 0 0%	1	-	-	1 / 1 100%	-	5	6 / 2 33%	2 / 1 50%	4 / 1 25%	3 / 1 33%	1 / 0 0%	1	-
3 Kravets	-	'11	-	-	-	-	-	-	3 / 3 100%	1 / 1 100%	3	-	-	-	-	-	-	-
6 Karlstrom	232	'11	-	0.16	1 / 0 0%	1	-	-	14 / 13 93%	-	13	2 / 0 0%	-	2 / 0 0%	-	-	1	-

Lechia Gdańsk

	INSTANT INDEX	Minuty na boisku	Bramki / asysty	xG	Strzały / celne	Faule	Faule any	Spalone	Podania / dokładne	Podanie kluczowe	Podania przyjęte	Pojedynki / wygrane	Pojedynki w powietrzu	Pojedynki na ziemi	Dryblingi / udane	Odbiory / udane	Stracone piłki	Odzyskane piłki
12 Kuciak	204	'94	-	-	-	-	-	-	27 / 25 93%	-	10	2 / 2 100%	1 / 1 100%	1 / 1 100%	-	1 / 1 100%	1	3
2 Pietrzak	220	'62	-	-	-	-	1	-	35 / 28 80%	-	24	3 / 2 67%	-	3 / 2 67%	-	1 / 1 100%	3	1
5 Kopacz	261	'94	-	-	-	-	1	-	50 / 46 92%	-	42	11 / 8 73%	5 / 5 100%	6 / 3 50%	-	-	2	7
23 Maloca	236	'94	-	0.16	1 / 0 0%	1	-	-	56 / 54 96%	-	49	8 / 7 88%	3 / 2 67%	5 / 5 100%	-	2 / 2 100%	1	8
19 Fila	230	'94	-	-	-	-	1	-	43 / 35 81%	-	31	11 / 6 55%	1 / 1 100%	10 / 5 50%	3 / 2 67%	2 / 0 0%	3	5
88 Kaluzinski	232	'62	-	0.01	1 / 0 0%	1	4	-	24 / 18 75%	-	22	12 / 7 58%	3 / 1 33%	9 / 6 67%	3 / 3 100%	4 / 2 50%	5	2
69 Bieganski	260	'76	-	0.01	1 / 1 100%	2	1	-	33 / 29 88%	-	18	17 / 11 65%	5 / 3 60%	12 / 8 67%	2 / 2 100%	6 / 4 67%	3	5
9 Zwoliński	205	'94	-	0.01	1 / 0 0%	2	1	-	13 / 8 62%	-	20	18 / 6 33%	8 / 4 50%	10 / 2 20%	2 / 1 50%	2 / 0 0%	9	1
7 Gajos	233	'94	-	0.03	1 / 0 0%	1	4	-	49 / 37 76%	1 / 1 100%	35	16 / 9 56%	7 / 2 29%	9 / 7 78%	3 / 2 67%	3 / 2 67%	10	2
22 Ceesay	215	'46	-	-	-	1	1	-	9 / 7 78%	-	14	13 / 5 38%	1 / 0 0%	12 / 5 42%	4 / 2 50%	2 / 1 50%	3	2
28 Flavio Paixao	206	'80	-	-	-	1	-	-	13 / 8 62%	-	16	6 / 2 33%	4 / 1 25%	2 / 1 50%	-	-	7	1
20 Conrado	235	'48	-	-	-	1	1	-	30 / 23 77%	-	26	8 / 6 75%	2 / 2 100%	6 / 4 67%	5 / 4 80%	1 / 0 0%	3	1
31 Udovicic	226	'31	-	-	-	1	-	-	22 / 16 73%	-	19	9 / 3 33%	-	9 / 3 33%	4 / 2 50%	1 / 0 0%	4	-
17 Żukowski	240	'31	-	0.08	2 / 0 0%	1	-	-	9 / 5 56%	1 / 0 0%	12	6 / 4 67%	-	6 / 4 67%	5 / 3 60%	-	6	-
72 Koperski	209	'17	-	-	-	-	2	-	10 / 10 100%	-	10	2 / 2 100%	2 / 2 100%	-	-	-	-	-
32 Vikri	-	'13	-	-	-	2	-	-	4 / 1 25%	-	2	3 / 2 67%	-	3 / 2 67%	-	2 / 1 50%	3	-



Terminy

Atak

Posiadanie piłki przez jedną drużynę z przejściem na połowę przeciwnika.

Kontratak

Atak z gry, który rozwija się bezpośrednio po przejęciu piłki od przeciwnika. Kontratak trwa nie więcej niż 30 sekund. Prędkość ruchu do bramki przeciwnika przy tym ataku wynosi nie mniej niż 2,6 m/s.

Atak pozycyjny

Atak z gry lub ze stałych fragmentów (wyrzut z autu, rzut wolny). Pozycyjny atak trwa więcej niż 30 sekund lub prędkość ruchu drużyny do bramki przeciwnika jest mniejsza niż 2,6 m/s.

Atak po rzucie wolnym lub wyrzucie z autu

Atak po rozegraniu rzutu różnego, rzutu wolnego lub wyrzutu z autu, przy którym pierwszym lub drugim zagranieniem jest strzał na bramkę lub dośrodkowanie w pole karne.

Atak po rzucie różnym

Akcje drużyny po rozegraniu rzutu różnego aż do straty piłki lub oddalenia piłki przez drużynę przeciwnika do strefy centralnej.

Strzał

Skierowanie piłki do bramki przeciwnika mającej na celu strzelenie bramki. Rejestrowane są strzały celne (w światło bramki), niecelne (w tym strzały w słupek i w poprzeczkę), a także strzały zablokowane przez przeciwnika.

Podanie kluczowe

Podanie do partnera, który jest w sytuacji bramkowej (1 na 1, pusta bramka itd.); podanie do zawodnika, które stwarza realną szansę na zdobycie bramki; podanie które 'odcina' linię obrony w fazie ataku.

Pojedynek

Wszystkie rodzaje pojedynków na boisku. To sumaryczny wskaźnik, zawierający walkę o niekontrolowaną przez nikogo piłkę, pojedynki w powietrzu, dryblingi, odbiory oraz straty, spowodowane odbiorami przeciwnika.

Pojedynek w powietrzu

Walka o piłkę, która znajduje się powyżej poziomu ramion..

Dryblowanie

Aktywna akcja piłkarza, posiadającego piłkę próba ominięcia przeciwnika z pomocą dryblingu. Przy udanym dryblingu zawodnikowi drużyny przeciwnej rejestruje się nieudane odebranie piłki i na odwrót.

Odbiór

Aktywne działanie zawodnika, usiłującego odebrać piłkę zawodnikowi ją posiadającemu (przeciwnikowi w tej sytuacji zostaje zaliczona strata); przeciwdziałanie dryblowaniu przeciwnika również uznaje się za odbiór.

Drybling

Świadomy ruch zawodnika z piłką (przynajmniej trzy kontakty z piłką)

Nieudane przyjęcie piłki

Strata piłki bez starcia z przeciwnikiem, w wyniku nieudanej akcji..

Odzyskane piłki

Akcja piłkarza (przejęcie, przechwyt, wygrany pojedynek), która powoduje stratę piłki przez przeciwnika z dalszą możliwością prowadzenia szybkiego kontrataku.

Strata piłki

Akcja zawodnika (niedokładne podanie, przegrany pojedynek, itd.), która powoduje stratę piłki przez jego drużynę. Jeśli posiadanie piłki zakończy się faulem przeciwnika lub strzałem w światło bramki, to strata nie rejestruje się.

Tempo akcji w ataku

Liczba akcji konstruktywnych na minutę posiadania piłki.

Tempo dokładnych podań

Liczba dokładnych podań na minutę posiadania piłki

Indeks intensywności pojedynków

liczba pojedynków i przechwytych drużyny broniącej - na minutę posiadania piłki przez przeciwnika

xG

Oczekiwana liczba bramek zawodnika lub drużyny w meczu, nie licząc rzutów karnych. Liczbę expected goals oblicza się na podstawie rodzaju strzału i strefy, z której został wykonany.