



PKO Bank Polski
EKSTRAKLASA

KOLEJKA 25 17.04.21				
LECHIA GDAŃSK		KONIEC MECZU	PIAST GLIWICE	
ZWOLIŃSKI 87'	FLAVIO PAIXAO 90+5'	2 2	STECZYK 29'	SOKOŁOWSKI 48'

RAPORT STATYSTYCZNY




STATS



LECHIA GDAŃSK 2-2 PIAST GLIWICE

Informacje o meczu

Linia czasu



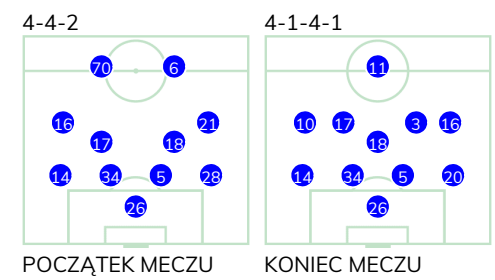
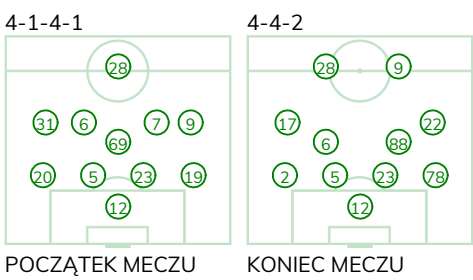
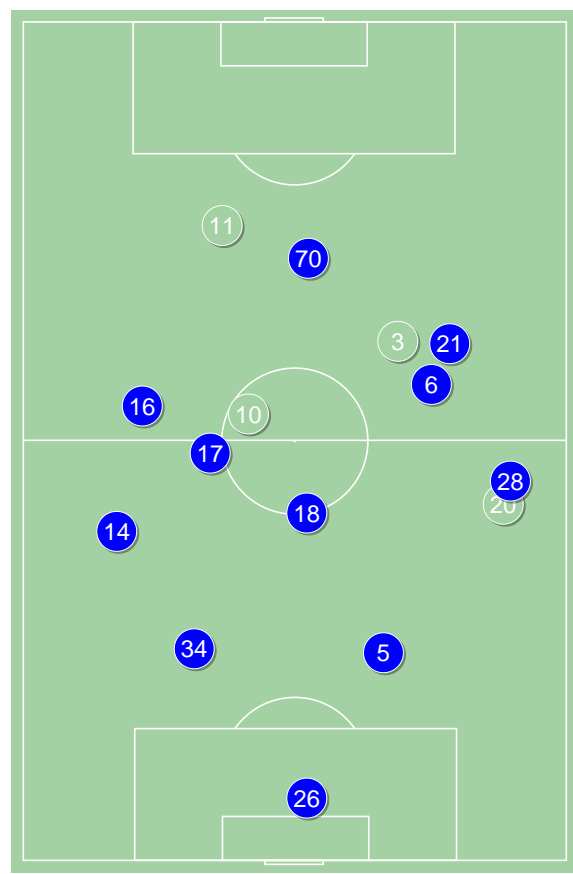
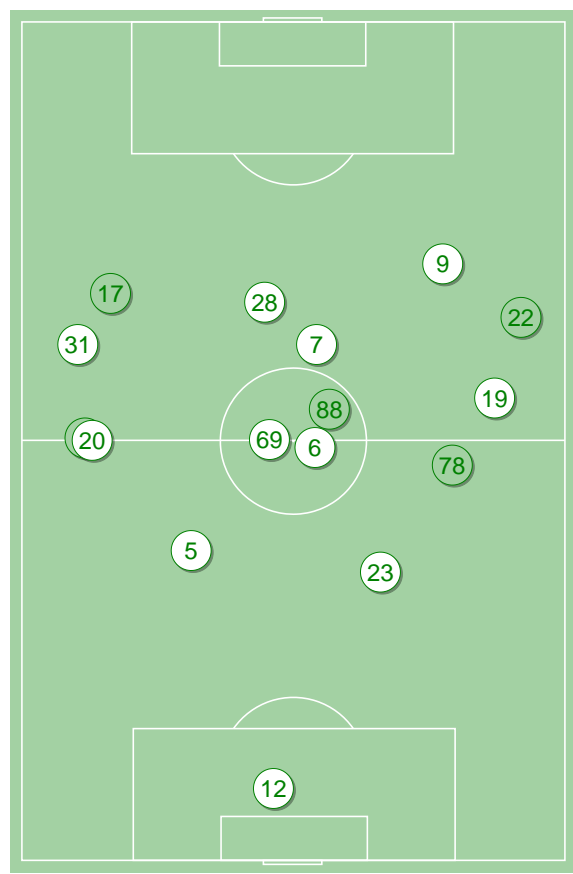
Średnie pozycje piłkarzy

Lechia Gdańsk

12	Kuciak	
20	Conrado	'73 ▼
5	Kopacz	■
23	Maloca	
19	Fila	'78 ▼
69	Bieganski	'46 ▼
31	Udovicic	'64 ▼
6	Kubicki	■
7	Gajos	'64 ▼
9	Zwoliński	⊕
28	Flawio Paixao	⊕
88	Kaluzinski	'46 ▲
2	Pietrzak	'64 ▲
22	Ceesay	'64 ▲
17	Żukowski	'73 ▲
78	Musolitin	'78 ▲

Piast Gliwice

26	Plach	
14	Holubek	
34	Malarczyk	
5	Huk	
28	Rymaniak	'11 ▼
17	Lipski	■
18	Sokołowski	⊕
26	Steczyk	⊕
21	Gerard Badia	'57 ▼
70	Świerczok	'79 ▼
6	Chrapek	'57 ▼
20	Konczkowski	'11 ▲
10	Vida	'57 ▲
3	Jodłowiec	'57 ▲
11	Żyro	'79 ▲



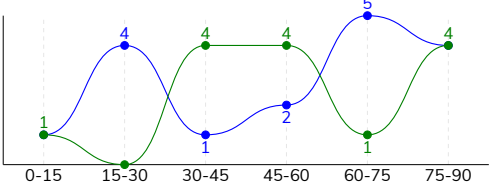
Lechia Gdańsk ↑

Piast Gliwice ↑

LECHIA GDAŃSK 2-2 PIAST GLIWICE

Główne statystyki

STRZAŁY / CELNE	14 / 6	17 / 8
1. połowa	5 / 2	6 / 3
2. połowa	9 / 4	11 / 5



Strzały niecelne	3	6
Strzały zablokowane	3	2
Strzały z pola karnego / celne	8 / 4	10 / 5
Średni dystans do bramki, m	17.1	16.7
Faule	12	15
Żółte / czerwone kartki	2 / 0	1 / 0
Spalone	-	2
Rzuty różne	5	7

Podania

PODANIA / DOKŁADNE	585 / 480 82%	408 / 321 79%
1. połowa	259 / 210 81%	246 / 204 83%
2. połowa	326 / 270 83%	162 / 117 72%
Podanie kluczowe	8 / 4 50%	8 / 5 63%

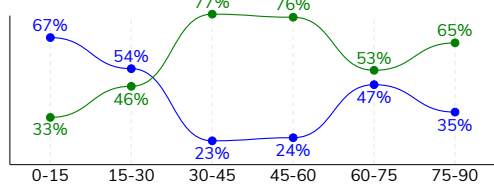
Pojedynki

POJEDYNKI	150 / 78 52%	150 / 72 48%
1. połowa	61 / 33 54%	61 / 28 46%
2. połowa	89 / 45 51%	89 / 44 49%
Pojedynki w powietrzu	45 / 24 53%	45 / 21 47%
Pojedynki na ziemi	105 / 54 51%	105 / 51 49%
Dryblingi / udane	24 / 14 58%	16 / 8 50%
Odbiory / udane	21 / 13 62%	31 / 17 55%
Straty / na własnej połowie	73 / 13	71 / 16
Odzyskane piłki / na połowie przeciwnika	56 / 11	55 / 8

Posiadanie piłki

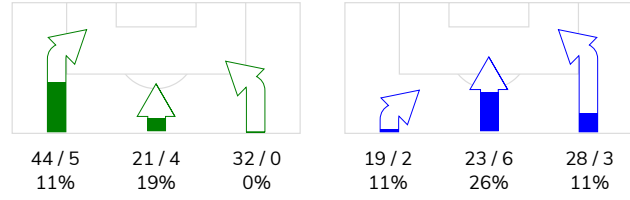
Statystyki drużyn

POSIADANIE PIŁKI	59%	41%
1. połowa	53%	47%
2. połowa	65%	35%

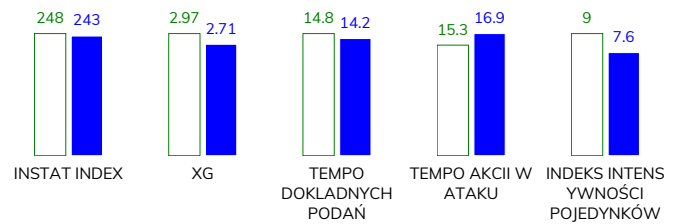


Ataki pozycyjne	81 / 8 10%	48 / 6 13%
Kontrataki	16 / 1 6%	22 / 5 23%
Ataki ze stałych fragmentów	11 / 4 36%	12 / 5 42%
Strzały z rzutów wolnych / celne	-	-
Warianty rzutów wolnych	5 / 1 20%	4 / 1 25%
Rzuty różne	5 / 2 40%	7 / 3 43%
Rzuty karne / strzelone	1	1

STRONY ATAKU



Kluczowe indeksy występu



TOP-3 InStat Index

9 Zwoliński	280	16 Steczyk	298
23 Maloca	271	70 Świerczok	286
5 Kopacz	268	18 Sokołowski	270

TOP-3 Strzały / celne

9 Zwoliński	4 / 4 100%	70 Świerczok	6 / 3 50%
7 Gajos	3 / 1 33%	16 Steczyk	3 / 2 67%
28 Flavio Paixao	2 / 1 50%	3 Jodłowiec	3 / 1 33%

TOP-3 Podania

6 Kubicki	80 / 65 81%	17 Lipski	57 / 47 82%
5 Kopacz	70 / 60 86%	5 Huk	42 / 36 86%
23 Maloca	63 / 55 87%	18 Sokołowski	39 / 31 79%

TOP-3 Podania kluczowe

28 Flavio Paixao	2 / 1 50%	17 Lipski	2 / 2 100%
31 Udovicic	2 / 1 50%	28 Rymaniak	1 / 1 100%
19 Fila	1 / 1 100%	18 Sokołowski	1 / 1 100%

TOP-3 Pojedynki

5 Kopacz	27 / 18 67%	14 Holubek	15 / 11 73%
28 Flavio Paixao	17 / 12 71%	18 Sokołowski	17 / 9 53%
20 Conrado	19 / 10 53%	70 Świerczok	22 / 7 32%

TOP-3 Dryblingi

20 Conrado	6 / 2 33%	16 Steczyk	6 / 2 33%
9 Zwoliński	4 / 2 50%	11 Żyro	3 / 2 67%
5 Kopacz	2 / 2 100%	70 Świerczok	3 / 1 33%

LECHIA GDAŃSK 2-2 PIAST GLIWICE

Statystyki zawodników

Lechia Gdańsk

	INSTA T INDEX	Minuty na boisku	Bramki / asysty	xG	Strzały / celne	Faule	Faulow any	Spal one	Podania / dokładne	Podanie kluczowe	Podania przyjęte	Pojedyunki / wygrane	Pojedyunki w powietrzu	Pojedyunki na ziemi	Dryblingi / udane	Odbiory / udane	Stracone piłki	Odzyska ne piłki
12 Kuciak	243	'98	-	-	-	-	-	-	23 / 23 100%	-	10	-	-	-	-	-	-	5
20 Conrado	253	'75	-	-	-	1	2	-	57 / 44 77%	-	41	19 / 10 53%	3 / 2 67%	16 / 8 50%	6 / 2 33%	3 / 2 67%	9	4
5 Kopacz	268	'98	-	-	-	2	-	-	70 / 60 86%	-	51	27 / 18 67%	9 / 6 67%	18 / 12 67%	2 / 2 100%	3 / 2 67%	5	9
23 Maloca	271	'98	-	-	-	1	-	-	63 / 55 87%	-	49	9 / 6 67%	4 / 2 50%	5 / 4 80%	-	-	7	6
19 Fila	265	'80	-	-	-	1	4	-	52 / 48 92%	1 / 1 100%	41	8 / 5 63%	1 / 0 0%	7 / 5 71%	1 / 1 100%	4 / 3 75%	3	8
69 Bieganski	238	'47	-	0.08	1 / 0 0%	2	-	-	36 / 30 83%	-	25	7 / 4 57%	1 / 1 100%	6 / 3 50%	-	1 / 1 100%	5	3
31 Udovicic	220	'66	-	-	-	-	1	-	39 / 27 69%	2 / 1 50%	28	2 / 1 50%	-	2 / 1 50%	2 / 1 50%	-	5	1
6 Kubicki	254	'98	-	-	-	1	1	-	80 / 65 81%	1 / 0 0%	60	10 / 6 60%	3 / 2 67%	7 / 4 57%	-	3 / 1 33%	6	6
7 Gajos	221	'66	-	0.07	3 / 1 33%	-	-	-	28 / 22 79%	1 / 1 100%	31	6 / 2 33%	1 / 1 100%	5 / 1 20%	-	1 / 1 100%	6	1
9 Zwoliński	280	'98	1 / 0	0.74	4 / 4 100%	2	3	-	28 / 21 75%	-	45	25 / 8 32%	10 / 3 30%	15 / 5 33%	4 / 2 50%	1 / 1 100%	9	-
28 Flavio Paixao	262	'98	1 / 0	1.44	2 / 1 50%	-	2	-	26 / 16 62%	2 / 1 50%	26	17 / 12 71%	8 / 7 88%	9 / 5 56%	2 / 2 100%	1 / 1 100%	5	3
88 Kaluzinski	248	'50	-	0.62	3 / 0 0%	-	-	-	20 / 19 95%	-	20	6 / 2 33%	2 / 0 0%	4 / 2 50%	-	3 / 1 33%	2	3
2 Pietrzak	245	'31	-	-	-	-	-	-	32 / 28 88%	-	19	-	-	-	-	-	2	5
22 Ceesay	231	'31	0 / 1	-	-	-	1	-	8 / 7 88%	-	11	6 / 1 17%	2 / 0 0%	4 / 1 25%	3 / 1 33%	-	4	-
17 Żukowski	242	'23	-	0.02	1 / 0 0%	-	-	-	10 / 5 50%	1 / 0 0%	11	4 / 2 50%	1 / 0 0%	3 / 2 67%	2 / 2 100%	-	3	-
78 Musolitin	233	'18	-	-	-	2	1	-	13 / 10 77%	-	12	4 / 1 25%	-	4 / 1 25%	2 / 1 50%	1 / 0 0%	2	2

Piast Gliwice

	INSTA T INDEX	Minuty na boisku	Bramki / asysty	xG	Strzały / celne	Faule	Faulow any	Spal one	Podania / dokładne	Podanie kluczowe	Podania przyjęte	Pojedyunki / wygrane	Pojedyunki w powietrzu	Pojedyunki na ziemi	Dryblingi / udane	Odbiory / udane	Stracone piłki	Odzyska ne piłki
26 Plach	251	'98	-	-	-	-	-	-	27 / 20 74%	-	12	-	-	-	-	-	5	5
14 Holubek	228	'98	-	-	-	-	-	-	32 / 22 69%	-	13	15 / 11 73%	6 / 5 83%	9 / 6 67%	-	3 / 1 33%	5	6
34 Malarczyk	236	'98	-	-	-	-	-	-	31 / 27 87%	-	25	5 / 5 100%	3 / 3 100%	2 / 2 100%	-	2 / 2 100%	1	4
5 Huk	215	'98	-	-	-	2	1	-	42 / 36 86%	-	30	16 / 7 44%	10 / 2 20%	6 / 5 83%	-	1 / 1 100%	2	11
28 Rymaniak	249	'10	-	-	-	-	-	-	12 / 12 100%	1 / 1 100%	9	2 / 1 50%	1 / 1 100%	1 / 0 0%	-	-	1	2
17 Lipski	256	'98	0 / 1	-	-	3	-	-	57 / 47 82%	2 / 2 100%	34	12 / 4 33%	4 / 2 50%	8 / 2 25%	1 / 1 100%	3 / 1 33%	5	3
18 Sokołowski	270	'98	1 / 0	0.02	1 / 1 100%	1	1	-	39 / 31 79%	1 / 1 100%	28	17 / 9 53%	4 / 2 50%	13 / 7 54%	-	7 / 4 57%	3	6
16 Steczyk	298	'98	1 / 0	0.71	3 / 2 67%	3	1	-	27 / 23 85%	-	31	16 / 7 44%	1 / 1 100%	15 / 6 40%	6 / 2 33%	2 / 1 50%	7	4
21 Gerard Badia	256	'59	-	0.03	1 / 1 100%	2	-	-	27 / 15 56%	2 / 0 0%	21	12 / 5 42%	2 / 0 0%	10 / 5 50%	2 / 1 50%	6 / 4 67%	7	3
70 Świerczok	286	'81	-	0.56	6 / 3 50%	1	4	1	16 / 12 75%	1 / 1 100%	35	22 / 7 32%	3 / 1 33%	19 / 6 32%	3 / 1 33%	-	13	1
6 Chrapek	224	'59	-	0.21	2 / 0 0%	1	1	-	25 / 20 80%	-	25	4 / 1 25%	1 / 0 0%	3 / 1 33%	-	-	4	1
20 Konczkowski	223	'88	-	-	-	1	1	1	37 / 31 84%	-	16	9 / 5 56%	1 / 0 0%	8 / 5 63%	-	3 / 1 33%	5	8
10 Vida	230	'39	-	0.03	1 / 0 0%	1	2	-	11 / 10 91%	-	14	4 / 2 50%	-	4 / 2 50%	1 / 1 100%	2 / 1 50%	2	1
3 Jodłowiec	217	'39	-	1.15	3 / 1 33%	-	-	-	20 / 13 65%	-	19	7 / 3 43%	4 / 2 50%	3 / 1 33%	-	2 / 1 50%	6	-
11 Żyro	207	'17	-	-	-	-	1	-	5 / 2 40%	1 / 0 0%	9	9 / 5 56%	5 / 2 40%	4 / 3 75%	3 / 2 67%	-	5	-



Terminy

Atak

Posiadanie piłki przez jedną drużynę z przejściem na połowę przeciwnika.

Kontratak

Atak z gry, który rozwija się bezpośrednio po przejęciu piłki od przeciwnika. Kontratak trwa nie więcej niż 30 sekund. Prędkość ruchu do bramki przeciwnika przy tym ataku wynosi nie mniej niż 2,6 m/s.

Atak pozycyjny

Atak z gry lub ze stałych fragmentów (wyrzut z autu, rzut wolny). Pozycyjny atak trwa więcej niż 30 sekund lub prędkość ruchu drużyny do bramki przeciwnika jest mniejsza niż 2,6 m/s.

Atak po rzucie wolnym lub wyrzucie z autu

Atak po rozegraniu rzutu różnego, rzutu wolnego lub wyrzutu z autu, przy którym pierwszym lub drugim zagranieniem jest strzał na bramkę lub dośrodkowanie w pole karne.

Atak po rzucie różnym

Akcje drużyny po rozegraniu rzutu różnego aż do straty piłki lub oddalenia piłki przez drużynę przeciwnika do strefy centralnej.

Strzał

Skierowanie piłki do bramki przeciwnika mającej na celu strzelenie bramki. Rejestrowane są strzały celne (w światło bramki), niecelne (w tym strzały w słupek i w poprzeczkę), a także strzały zablokowane przez przeciwnika.

Podanie kluczowe

Podanie do partnera, który jest w sytuacji bramkowej (1 na 1, pusta bramka itd.); podanie do zawodnika, które stwarza realną szansę na zdobycie bramki; podanie które 'odcina' linię obrony w fazie ataku.

Pojedynek

Wszystkie rodzaje pojedynków na boisku. To sumaryczny wskaźnik, zawierający walkę o niekontrolowaną przez nikogo piłkę, pojedynki w powietrzu, dryblingi, odbiory oraz straty, spowodowane odbiorami przeciwnika.

Pojedynek w powietrzu

Walka o piłkę, która znajduje się powyżej poziomu ramion..

Dryblowanie

Aktywna akcja piłkarza, posiadającego piłkę próba ominięcia przeciwnika z pomocą dryblingu. Przy udanym dryblingu zawodnikowi drużyny przeciwnej rejestruje się nieudane odebranie piłki i na odwrót.

Odbiór

Aktywne działanie zawodnika, usiłującego odebrać piłkę zawodnikowi ją posiadającemu (przeciwnikowi w tej sytuacji zostaje zaliczona strata); przeciwdziałanie dryblowaniu przeciwnika również uznaje się za odbiór.

Drybling

Świadomy ruch zawodnika z piłką (przynajmniej trzy kontakty z piłką)

Nieudane przyjęcie piłki

Strata piłki bez starcia z przeciwnikiem, w wyniku nieudanej akcji..

Odzyskane piłki

Akcja piłkarza (przejęcie, przechwyt, wygrany pojedynek), która powoduje stratę piłki przez przeciwnika z dalszą możliwością prowadzenia szybkiego kontrataku.

Strata piłki

Akcja zawodnika (niedokładne podanie, przegrany pojedynek, itd.), która powoduje stratę piłki przez jego drużynę. Jeśli posiadanie piłki zakończy się faulem przeciwnika lub strzałem w światło bramki, to strata nie rejestruje się.

Tempo akcji w ataku

Liczba akcji konstruktywnych na minutę posiadania piłki.

Tempo dokładnych podań

Liczba dokładnych podań na minutę posiadania piłki

Indeks intensywności pojedynków

liczba pojedynków i przechwytych drużyny broniącej - na minutę posiadania piłki przez przeciwnika

xG

System do oceny jakości strzałów wykonanych przez gracza lub drużynę. Liczbę expected goals oblicza się na podstawie rodzaju strzału i strefy, z której został wykonany.