



PKO Bank Polski
EKSTRAKLASA

KOLEJKA 10 03.10.21		
KONIEC MECZU		
LECHIA GDAŃSK	3 1	LEGIA WARSZAWA
GAJOS 34' KUBICKI 53' ZWOLIŃSKI 67'		PEKHART 88'

RAPORT STATYSTYCZNY

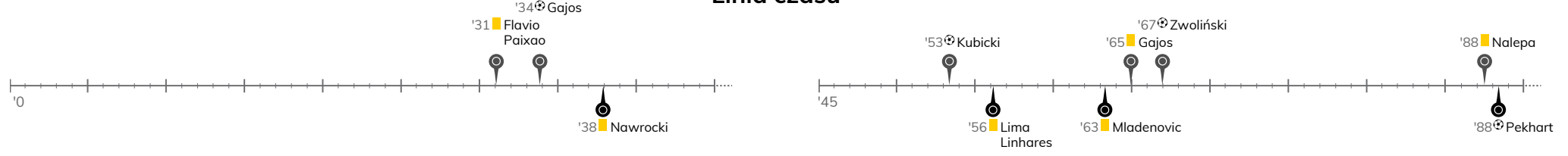


STATS

LECHIA GDAŃSK 3-1 LEGIA WARSZAWA

Informacje o meczu

Linia czasu



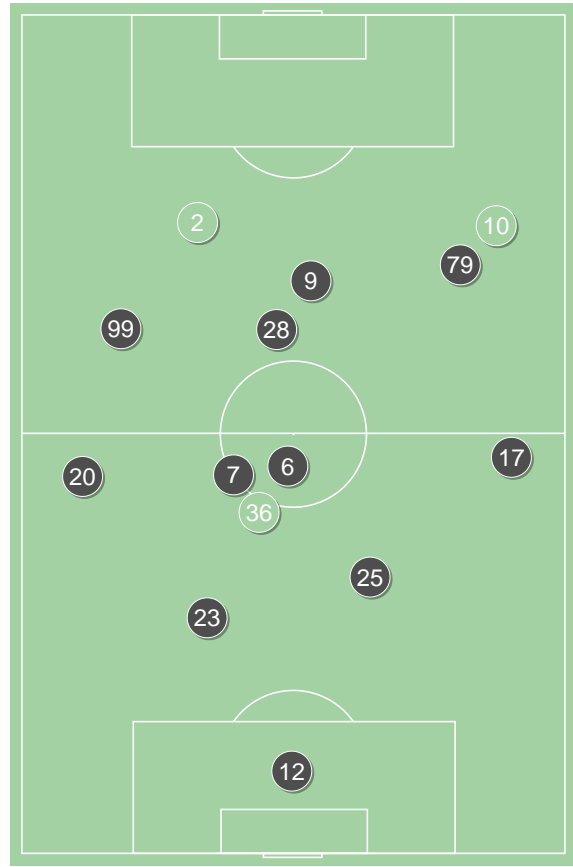
Średnie pozycje piłkarzy

Lechia Gdańsk

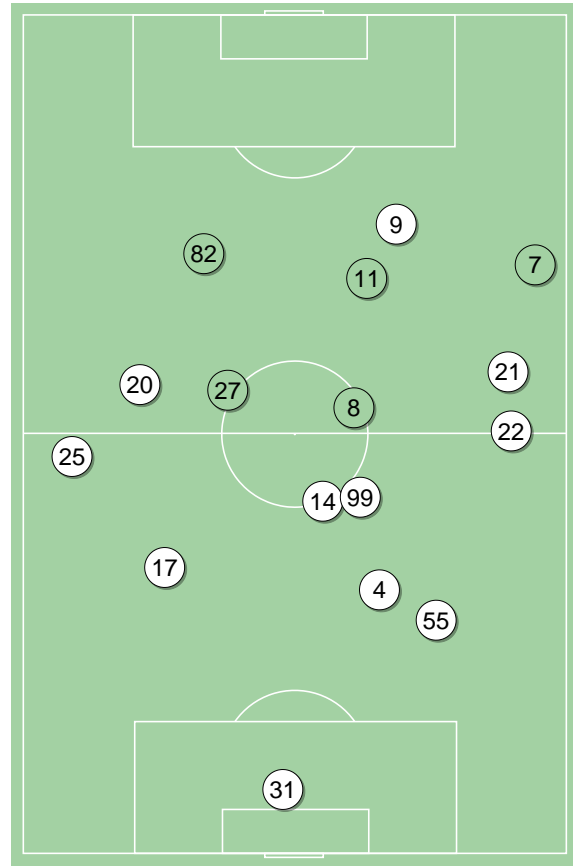
12	Kuciak	
20	Conrado	
23	Maloca	
25	Nalepa	■
17	Żukowski	
7	Gajos	⊕ ■
6	Kubicki	⊕
99	Durmus	'84 ▼
28	Flawio Paixao	■ '78 ▼
79	Sezonienko	'78 ▼
9	Zwoliński	⊕ '92 ▼
36	Makowski	'78 ▲
10	Diabate	'78 ▲
2	Pietrzak	'84 ▲
5	Kopacz	'92 ▲

Legia Warszawa

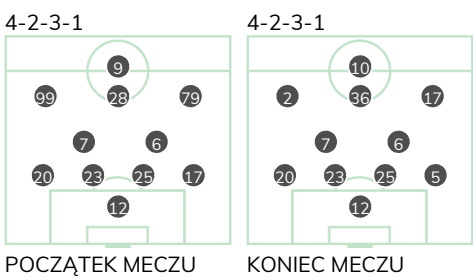
31	Miszta	
17	Nawrocki	■
4	Wieteska	
55	Jędrzejczyk	
25	Mladenovic	■
14	Kharatin	'46 ▼
99	Slisz	'46 ▼
22	Skibicki	'46 ▼
20	Muci	'56 ▼
21	Rafael Lopes	'46 ▼
9	Pekhart	⊕
27	Josue Soares	'46 ▲
8	Andre Martins	'46 ▲
7	Kastrati	'46 ▲
11	Emreli	'46 ▲
82	Lima Linhares	■ '56 ▲



Lechia Gdańsk ↑

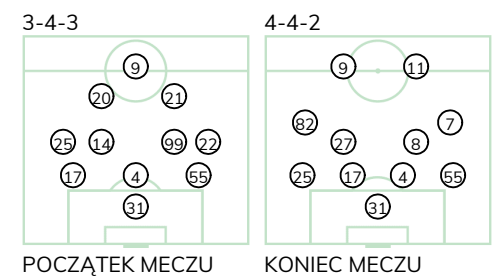


Legia Warszawa ↑



POCZĄTEK MECZU

KONIEC MECZU



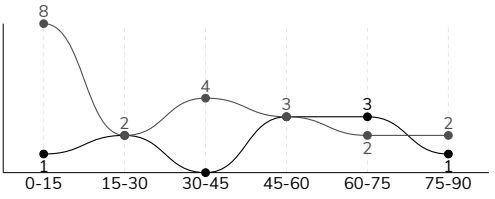
POCZĄTEK MECZU

KONIEC MECZU

LECHIA GDAŃSK 3-1 LEGIA WARSZAWA

Główne statystyki

STRZAŁY / CELNE	21 / 9	10 / 5
1. połowa	14 / 4	3 / 1
2. połowa	7 / 5	7 / 4



Strzały niecelne	8	4
Strzały zablokowane	3	1
Strzały z pola karnego / celne	12 / 4	6 / 2
Średni dystans do bramki, m	15.3	16.2
Faule	24	12
Żółte / czerwone kartki	3 / 0	3 / 0
Spalone	-	2
Rzuty różne	7	4

Podania

PODANIA / DOKŁADNE	477 / 401 84%	389 / 304 78%
1. połowa	314 / 280 89%	140 / 107 76%
2. połowa	163 / 121 74%	249 / 197 79%
Podanie kluczowe	16 / 8 50%	8 / 4 50%

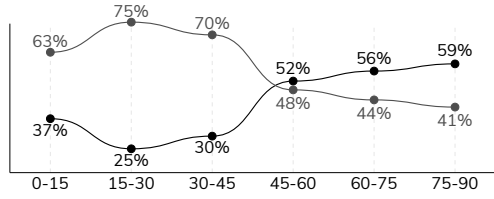
Pojedyнки

POJEDYNKI	128 / 66 52%	128 / 62 48%
1. połowa	66 / 33 50%	66 / 33 50%
2. połowa	62 / 33 53%	62 / 29 47%
Pojedyнки w powietrzu	26 / 14 54%	26 / 12 46%
Pojedyнки na ziemi	102 / 52 51%	102 / 50 49%
Dryblingi / udane	24 / 14 58%	19 / 12 63%
Odbiory / udane	29 / 17 59%	32 / 18 56%
Straty / na własnej połowie	59 / 14	68 / 20
Odzyskane piłki / na połowie przeciwnika	52 / 14	41 / 3

Posiadanie piłki

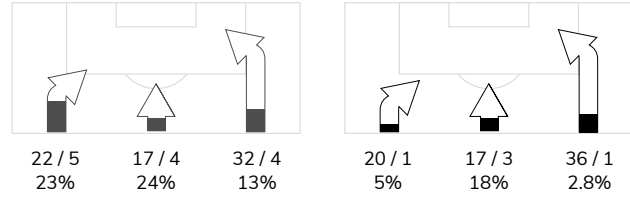
Statystyki drużyn

POSIADANIE PIŁKI	58%	42%
1. połowa	70%	30%
2. połowa	44%	56%

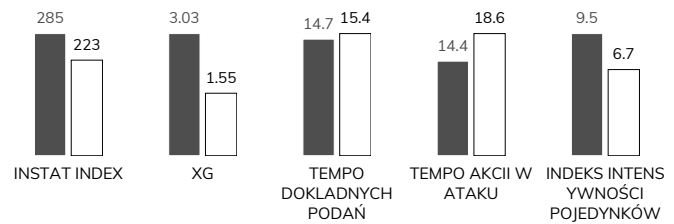


Ataki pozycyjne	58 / 6 10%	62 / 4 6%
Kontrataki	13 / 7 54%	11 / 2 18%
Ataki ze stałych fragmentów	13 / 7 54%	10 / 4 40%
Strzały z rzutów wolnych / celne	2 / 2 100%	-
Warianty rzutów wolnych	4 / 2 50%	3 / 0 0%
Rzuty różne	7 / 3 43%	4 / 3 75%
Rzuty karne / strzelone	-	1

STRONY ATAKU



Kluczowe indeksy występu



TOP-3 InStat Index



7 Gajos	383	4 Wieteska	274
79 Sezonienko	317	99 Slisz	259
6 Kubicki	313	55 Jędrzejczyk	255



TOP-3 Strzały / celne



9 Zwoliński	7 / 3 43%	9 Pekhart	2 / 2 100%
6 Kubicki	2 / 2 100%	55 Jędrzejczyk	1 / 1 100%
10 Diabate	2 / 2 100%	8 Andre Martins	1 / 1 100%




TOP-3 Podania



7 Gajos	72 / 59 82%	55 Jędrzejczyk	45 / 41 91%
23 Maloca	62 / 58 94%	25 Mladenovic	46 / 33 72%
6 Kubicki	64 / 57 89%	8 Andre Martins	37 / 33 89%



TOP-3 Podania kluczowe



99 Durmus	3 / 2 67%	7 Kastrati	2 / 1 50%
79 Sezonienko	3 / 2 67%	4 Wieteska	1 / 1 100%
28 Flavio Paixao	3 / 1 33%	21 Rafael Lopes	1 / 1 100%



TOP-3 Pojedynki



20 Conrado	24 / 15 63%	55 Jędrzejczyk	21 / 15 71%
7 Gajos	13 / 10 77%	4 Wieteska	13 / 10 77%
9 Zwoliński	19 / 9 47%	25 Mladenovic	13 / 5 38%



TOP-3 Dryblingi



20 Conrado	9 / 6 67%	22 Skibicki	6 / 3 50%
17 Żukowski	4 / 2 50%	55 Jędrzejczyk	3 / 2 67%
28 Flavio Paixao	3 / 2 67%	99 Slisz	2 / 2 100%

LECHIA GDAŃSK 3-1 LEGIA WARSZAWA

Statystyki zawodników

Lechia Gdańsk

	INSTA T INDEX	Minuty na boisku	Bramki / asysty	xG	Strzały / celne	Faule	Faulow any	Spalon e	Podania / dokładne	Podanie kluczowe	Podania przyjęte	Pojedyunki / wygrane	Pojedyunki w powietrzu	Pojedyunki na ziemi	Dryblingi / udane	Odbiory / udane	Stracone piłki	Odzyska ne piłki
12 Kuciak	283	'95	-	-	-	-	-	-	16 / 11 69%	-	7	1 / 1 100%	-	1 / 1 100%	-	-	5	1
20 Conrado	301	'95	-	0.03	1 / 0 0%	3	1	-	48 / 42 88%	-	32	24 / 15 63%	-	24 / 15 63%	9 / 6 67%	8 / 6 75%	6	7
23 Maloca	276	'95	-	0.27	1 / 0 0%	-	-	-	62 / 58 94%	1 / 1 100%	53	4 / 2 50%	3 / 2 67%	1 / 0 0%	-	1 / 0 0%	2	5
25 Nalepa	222	'95	-	-	-	3	-	-	57 / 53 93%	-	43	7 / 2 29%	4 / 1 25%	3 / 1 33%	-	1 / 0 0%	1	8
17 Żukowski	286	'95	-	-	-	2	-	-	49 / 42 86%	1 / 0 0%	35	8 / 4 50%	-	8 / 4 50%	4 / 2 50%	-	1	9
7 Gajos	383	'95	1 / 0	0.13	2 / 1 50%	3	3	-	72 / 59 82%	2 / 1 50%	48	13 / 10 77%	4 / 4 100%	9 / 6 67%	-	3 / 2 67%	4	8
6 Kubicki	313	'95	1 / 0	0.08	2 / 2 100%	3	-	-	64 / 57 89%	1 / 1 100%	57	8 / 3 38%	1 / 1 100%	7 / 2 29%	-	5 / 2 40%	8	4
99 Durmus	273	'86	-	0.28	2 / 1 50%	3	-	-	27 / 22 81%	3 / 2 67%	20	12 / 2 17%	2 / 1 50%	10 / 1 10%	3 / 0 0%	2 / 1 50%	6	2
28 Flavio Paixao	284	'80	-	0.25	2 / 0 0%	2	2	-	31 / 23 74%	3 / 1 33%	35	15 / 8 53%	-	15 / 8 53%	3 / 2 67%	6 / 4 67%	9	5
79 Sezonienko	317	'80	0 / 1	0.51	2 / 0 0%	1	3	-	17 / 10 59%	3 / 2 67%	24	11 / 6 55%	4 / 2 50%	7 / 4 57%	2 / 2 100%	-	6	1
9 Zwoliński	306	'94	1 / 0	1.35	7 / 3 43%	1	2	-	19 / 15 79%	1 / 0 0%	31	19 / 9 47%	8 / 3 38%	11 / 6 55%	2 / 1 50%	2 / 1 50%	7	1
36 Makowski	227	'15	-	-	-	1	-	-	8 / 7 88%	-	7	2 / 1 50%	-	2 / 1 50%	-	-	1	-
10 Diabate	233	'15	-	0.13	2 / 2 100%	2	-	-	1 / 0 0%	-	5	2 / 1 50%	-	2 / 1 50%	-	-	3	-
2 Pietrzak	-	'9	-	-	-	-	-	-	5 / 2 40%	1 / 0 0%	3	2 / 2 100%	-	2 / 2 100%	1 / 1 100%	1 / 1 100%	-	1
5 Kopacz	-	'1	-	-	-	-	-	-	1 / 0 0%	-	1	-	-	-	-	-	-	-

Legia Warszawa

	INSTA T INDEX	Minuty na boisku	Bramki / asysty	xG	Strzały / celne	Faule	Faulow any	Spalon e	Podania / dokładne	Podanie kluczowe	Podania przyjęte	Pojedyunki / wygrane	Pojedyunki w powietrzu	Pojedyunki na ziemi	Dryblingi / udane	Odbiory / udane	Stracone piłki	Odzyska ne piłki
31 Miszta	217	'95	-	-	-	-	-	-	22 / 18 82%	-	8	1 / 1 100%	1 / 1 100%	-	-	-	4	8
17 Nawrocki	177	'95	-	-	-	3	1	-	39 / 32 82%	-	26	11 / 3 27%	3 / 0 0%	8 / 3 38%	1 / 1 100%	3 / 1 33%	3	5
4 Wieteska	274	'95	-	0.13	1 / 0 0%	-	1	-	38 / 30 79%	1 / 1 100%	23	13 / 10 77%	6 / 5 83%	7 / 5 71%	1 / 1 100%	2 / 2 100%	2	8
55 Jędrzejczyk	255	'95	-	0.01	1 / 1 100%	1	5	-	45 / 41 91%	-	30	21 / 15 71%	4 / 3 75%	17 / 12 71%	3 / 2 67%	5 / 3 60%	3	6
25 Mladenovic	218	'95	-	0.10	1 / 0 0%	1	2	-	46 / 33 72%	-	26	13 / 5 38%	3 / 1 33%	10 / 4 40%	1 / 0 0%	4 / 3 75%	7	2
14 Kharatin	199	'47	-	-	-	-	1	-	15 / 12 80%	-	12	-	-	-	-	-	-	1
99 Slisz	259	'47	-	0.03	1 / 0 0%	1	1	-	22 / 16 73%	1 / 0 0%	16	7 / 5 71%	1 / 0 0%	6 / 5 83%	2 / 2 100%	2 / 1 50%	4	1
22 Skibicki	232	'47	-	-	-	2	1	-	16 / 10 63%	-	15	13 / 3 23%	1 / 0 0%	12 / 3 25%	6 / 3 50%	3 / 0 0%	8	2
20 Muci	208	'58	-	-	-	1	-	-	9 / 6 67%	-	10	5 / 2 40%	1 / 0 0%	4 / 2 50%	-	3 / 2 67%	3	-
21 Rafael Lopes	212	'47	-	-	-	1	-	-	5 / 5 100%	1 / 1 100%	7	7 / 2 29%	-	7 / 2 29%	-	4 / 2 50%	1	1
9 Pekhart	240	'95	1 / 0	0.85	2 / 2 100%	-	4	2	9 / 7 78%	-	15	9 / 4 44%	4 / 1 25%	5 / 3 60%	2 / 2 100%	1 / 1 100%	8	2
27 Josue Soares	212	'48	-	-	-	1	2	-	39 / 28 72%	-	29	9 / 4 44%	1 / 0 0%	8 / 4 50%	-	3 / 2 67%	7	4
8 Andre Martins	239	'48	-	0.06	1 / 1 100%	-	1	-	37 / 33 89%	2 / 0 0%	37	4 / 1 25%	-	4 / 1 25%	-	2 / 1 50%	5	1
7 Kastrati	228	'48	-	-	-	-	-	-	28 / 19 68%	2 / 1 50%	24	4 / 1 25%	-	4 / 1 25%	2 / 0 0%	-	7	-
11 Emreli	189	'48	-	0.23	2 / 0 0%	-	-	-	11 / 7 64%	-	12	5 / 4 80%	1 / 1 100%	4 / 3 75%	1 / 1 100%	-	4	-
82 Lima Linhares	209	'37	-	0.14	1 / 1 100%	1	4	-	8 / 7 88%	1 / 1 100%	14	6 / 2 33%	-	6 / 2 33%	-	-	2	-

Terminy

Atak

Posiadanie piłki przez jedną drużynę z przejściem na połowę przeciwnika.

Kontratak

Atak z gry, który rozwija się bezpośrednio po przejęciu piłki od przeciwnika. Kontratak trwa nie więcej niż 30 sekund. Prędkość ruchu do bramki przeciwnika przy tym ataku wynosi nie mniej niż 2,6 m/s.

Atak pozycyjny

Atak z gry lub ze stałych fragmentów (wyrzut z autu, rzut wolny). Pozycyjny atak trwa więcej niż 30 sekund lub prędkość ruchu drużyny do bramki przeciwnika jest mniejsza niż 2,6 m/s.

Atak po rzucie wolnym lub wyrzucie z autu

Atak po rozegraniu rzutu różnego, rzutu wolnego lub wyrzutu z autu, przy którym pierwszym lub drugim zagranieniem jest strzał na bramkę lub dośrodkowanie w pole karne.

Atak po rzucie różnym

Akcje drużyny po rozegraniu rzutu różnego aż do straty piłki lub oddalenia piłki przez drużynę przeciwnika do strefy centralnej.

Strzał

Skierowanie piłki do bramki przeciwnika mającej na celu strzelenie bramki. Rejestrowane są strzały celne (w światło bramki), niecelne (w tym strzały w słupek i w poprzeczkę), a także strzały zablokowane przez przeciwnika.

Podanie kluczowe

Podanie do partnera, który jest w sytuacji bramkowej (1 na 1, pusta bramka itd.); podanie do zawodnika, które stwarza realną szansę na zdobycie bramki; podanie które 'odcina' linię obrony w fazie ataku.

Pojedynek

Wszystkie rodzaje pojedynków na boisku. To sumaryczny wskaźnik, zawierający walkę o niekontrolowaną przez nikogo piłkę, pojedynki w powietrzu, dryblingi, odbiory oraz straty, spowodowane odbiorami przeciwnika.

Pojedynek w powietrzu

Walka o piłkę, która znajduje się powyżej poziomu ramion..

Dryblowanie

Aktywna akcja piłkarza, posiadającego piłkę próba ominięcia przeciwnika z pomocą dryblingu. Przy udanym dryblingu zawodnikowi drużyny przeciwnej rejestruje się nieudane odebranie piłki i na odwrót.

Odbiór

Aktywne działanie zawodnika, usiłującego odebrać piłkę zawodnikowi ją posiadającemu (przeciwnikowi w tej sytuacji zostaje zaliczona strata); przeciwdziałanie dryblowaniu przeciwnika również uznaje się za odbiór.

Drybling

Świadomy ruch zawodnika z piłką (przynajmniej trzy kontakty z piłką)

Nieudane przyjęcie piłki

Strata piłki bez starcia z przeciwnikiem, w wyniku nieudanej akcji..

Odzyskane piłki

Akcja piłkarza (przejęcie, przechwyt, wygrany pojedynek), która powoduje stratę piłki przez przeciwnika z dalszą możliwością prowadzenia szybkiego kontrataku.

Strata piłki

Akcja zawodnika (niedokładne podanie, przegrany pojedynek, itd.), która powoduje stratę piłki przez jego drużynę. Jeśli posiadanie piłki zakończy się faulem przeciwnika lub strzałem w światło bramki, to strata nie rejestruje się.

Tempo akcji w ataku

Liczba akcji konstruktywnych na minutę posiadania piłki.

Tempo dokładnych podań

Liczba dokładnych podań na minutę posiadania piłki

Indeks intensywności pojedynków

liczba pojedynków i przechwytych drużyny broniącej - na minutę posiadania piłki przez przeciwnika

xG

Oczekiwana liczba bramek zawodnika lub drużyny w meczu, nie licząc rzutów karnych. Liczbę expected goals oblicza się na podstawie rodzaju strzału i strefy, z której został wykonany.