



PKO Bank Polski
EKSTRAKLASA

KOLEJKA 18 11.12.21		
KONIEC MECZU		
LECHIA GDAŃSK	1 2	JAGIELLONIA BIAŁYSTOK
FLAVIO PAIXAO 45'		ROMANCZUK 35' BIDA 54'

RAPORT STATYSTYCZNY

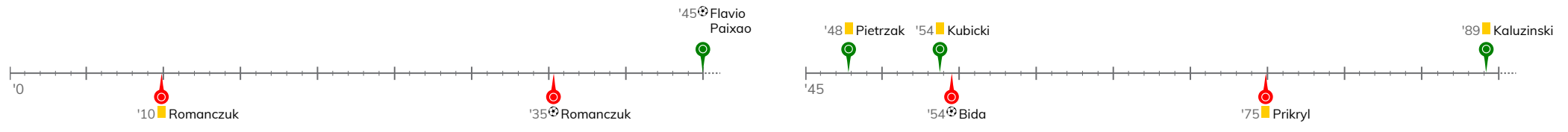


STATS

LECHIA GDAŃSK 1-2 JAGIELLONIA BIAŁYSTOK

Informacje o meczu

Linia czasu



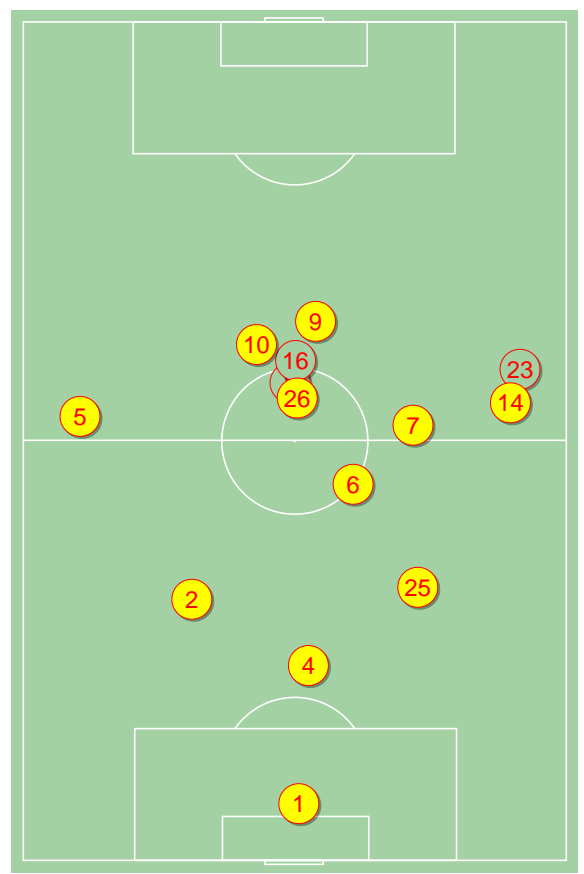
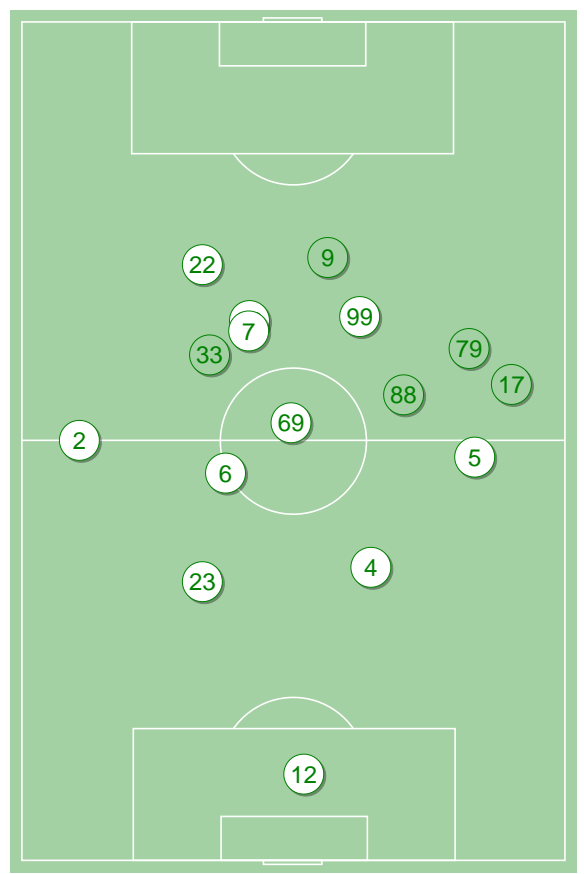
Średnie pozycje piłkarzy

Lechia Gdańsk

12	Kuciak	
2	Pietrzak	■
23	Maloca	
4	Toberts	'78 ▼
5	Kopacz	
6	Kubicki	■
69	Bieganski	'51 ▼
22	Ceesay	'64 ▼
7	Gajos	'64 ▼
99	Durmus	
28	Flawio Paixao	⊕ '64 ▼
88	Kaluzinski	■ '51 ▲
33	Terrazzino	'64 ▲
79	Sezonienko	'64 ▲
9	Zwoliński	'64 ▲
17	Żukowski	'78 ▲

Jagiellonia Białystok

1	Steinbors	
2	Pazdan	
4	Israel Puerto	
25	Tiru	
5	Nastic	
6	Romanczuk	⊕ ■
26	Pospisil	
14	Prikryl	■
7	Nalepa	'70 ▼
10	Cernych	'78 ▼
9	Bida	⊕ '70 ▼
23	Struski	'70 ▲
8	Mystkowski	'70 ▲
16	Żyro	'78 ▲



4-2-3-1



POCZĄTEK MECZU

4-3-3



KONIEC MECZU

3-4-3



POCZĄTEK MECZU

3-4-3



KONIEC MECZU

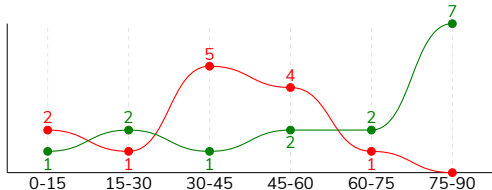
Lechia Gdańsk ↑

Jagiellonia Białystok ↑

LECHIA GDAŃSK 1-2 JAGIELLONIA BIAŁYSTOK

Główne statystyki

STRZAŁY / CELNE	15 / 7	13 / 4
1. połowa	4 / 3	8 / 2
2. połowa	11 / 4	5 / 2



Strzały niecelne	4	4
Strzały zablokowane	3	5
Strzały z pola karnego / celne	9 / 4	9 / 4
Średni dystans do bramki, m	16.5	17.4
Faule	15	11
Żółte / czerwone kartki	3 / 0	2 / 0
Spalone	1	3
Rzuty różne	8	5

Podania

PODANIA / DOKŁADNE	633 / 540 85%	338 / 232 69%
1. połowa	313 / 266 85%	179 / 127 71%
2. połowa	320 / 274 86%	159 / 105 66%
Podanie kluczowe	12 / 6 50%	6 / 4 67%

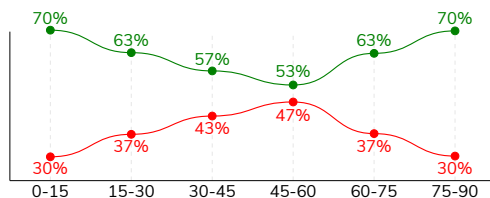
Pojedynki

POJEDYNKI	165 / 78 47%	165 / 87 53%
1. połowa	86 / 36 42%	86 / 50 58%
2. połowa	79 / 42 53%	79 / 37 47%
Pojedynki w powietrzu	39 / 18 46%	39 / 21 54%
Pojedynki na ziemi	126 / 60 48%	126 / 66 52%
Dryblingi / udane	29 / 20 69%	32 / 20 63%
Odbiory / udane	38 / 18 47%	38 / 18 47%
Straty / na własnej połowie	79 / 15	78 / 19
Odzyskane piłki / na połowie przeciwnika	63 / 14	64 / 13

Posiadanie piłki

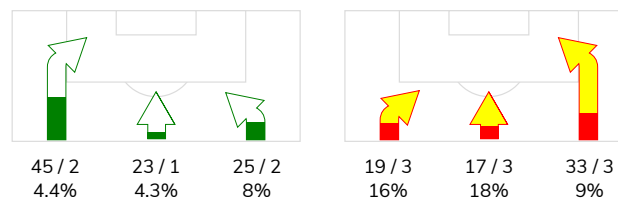
Statystyki drużyn

POSIADANIE PIŁKI	63%	37%
1. połowa	63%	37%
2. połowa	63%	37%

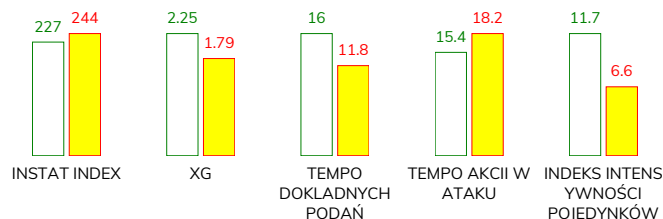


Ataki pozycyjne	79 / 3 3.8%	50 / 5 10%
Kontrataki	14 / 2 14%	19 / 4 21%
Ataki ze stałych fragmentów	11 / 7 64%	8 / 3 38%
Strzały z rzutów wolnych / celne	-	-
Warianty rzutów wolnych	2 / 1 50%	3 / 1 33%
Rzuty różne	8 / 5 63%	5 / 2 40%
Rzuty karne / strzelone	1	-

STRONY ATAKU



Kluczowe indeksy występu



TOP-3 InStat Index

23 Maloca	281	1 Steinbors	275
5 Kopacz	273	4 Israel Puerto	274
28 Flavio Paixao	244	7 Nalepa	265

TOP-3 Strzały / celne

9 Zwoliński	5 / 2 40%	9 Bida	5 / 2 40%
5 Kopacz	2 / 2 100%	10 Cernych	2 / 1 50%
69 Bieganski	1 / 1 100%	6 Romanczuk	1 / 1 100%

TOP-3 Podania

2 Pietrzak	99 / 86 87%	14 Prikryl	57 / 35 61%
6 Kubicki	91 / 85 93%	6 Romanczuk	38 / 29 76%
23 Maloca	85 / 79 93%	5 Nastic	37 / 27 73%

TOP-3 Podania kluczowe

28 Flavio Paixao	4 / 1 25%	4 Israel Puerto	3 / 2 67%
69 Bieganski	2 / 1 50%	14 Prikryl	2 / 1 50%
23 Maloca	2 / 1 50%	7 Nalepa	1 / 1 100%

TOP-3 Pojedynki

99 Durmus	21 / 10 48%	2 Pazdan	20 / 15 75%
22 Ceasay	20 / 9 45%	25 Tiru	15 / 10 67%
2 Pietrzak	17 / 9 53%	26 Pospisil	13 / 9 69%

TOP-3 Dryblingi

99 Durmus	6 / 6 100%	7 Nalepa	6 / 6 100%
2 Pietrzak	4 / 4 100%	5 Nastic	6 / 3 50%
22 Ceasay	5 / 3 60%	10 Cernych	5 / 2 40%

LECHIA GDAŃSK 1-2 JAGIELLONIA BIAŁYSTOK

Statystyki zawodników

Lechia Gdańsk

	INSTA T INDEX	Minuty na boisku	Bramki / asysty	xG	Strzały / celne	Faule	Faulow any	Spalony	Podania / dokładne	Podanie kluczowe	Podania przyjęte	Pojedyunki / wygrane	Pojedyunki w powietrzu	Pojedyunki na ziemi	Dryblingi / udane	Odbiory / udane	Stracone piłki	Odzyska ne piłki
12 Kuciak	234	'99	-	-	-	-	-	-	25 / 22 88%	-	16	1 / 1 100%	1 / 1 100%	-	-	-	2	3
2 Pietrzak	237	'99	-	0.03	1 / 0 0%	2	2	-	99 / 86 87%	1 / 1 100%	63	17 / 9 53%	2 / 1 50%	15 / 8 53%	4 / 4 100%	5 / 2 40%	7	7
23 Maloca	281	'99	-	0.09	1 / 0 0%	-	-	-	85 / 79 93%	2 / 1 50%	63	10 / 8 80%	5 / 4 80%	5 / 4 80%	-	2 / 1 50%	2	14
4 Toberts	209	'80	-	-	-	1	-	-	57 / 52 91%	-	47	6 / 3 50%	4 / 2 50%	2 / 1 50%	-	2 / 1 50%	1	9
5 Kopacz	273	'99	-	0.38	2 / 2 100%	2	-	-	76 / 68 89%	-	61	12 / 9 75%	2 / 2 100%	10 / 7 70%	4 / 3 75%	1 / 1 100%	5	11
6 Kubicki	222	'99	-	-	-	3	-	-	91 / 85 93%	1 / 1 100%	76	13 / 5 38%	4 / 1 25%	9 / 4 44%	1 / 0 0%	6 / 2 33%	4	9
69 Bieganski	222	'52	-	0.01	1 / 1 100%	2	1	-	25 / 18 72%	2 / 1 50%	25	15 / 5 33%	2 / 1 50%	13 / 4 31%	-	9 / 3 33%	7	1
22 Ceesay	216	'66	-	0.02	1 / 1 100%	-	1	-	21 / 14 67%	1 / 0 0%	26	20 / 9 45%	6 / 2 33%	14 / 7 50%	5 / 3 60%	2 / 2 100%	9	2
7 Gajos	208	'66	-	-	-	1	1	-	21 / 17 81%	-	20	6 / 2 33%	2 / 1 50%	4 / 1 25%	2 / 0 0%	1 / 0 0%	4	1
99 Durmus	235	'99	-	0.28	1 / 0 0%	1	3	-	43 / 29 67%	-	46	21 / 10 48%	3 / 0 0%	18 / 10 56%	6 / 6 100%	3 / 2 67%	15	-
28 Flavio Paixao	244	'66	1 / 0	0.75	1 / 1 100%	-	2	1	17 / 13 76%	4 / 1 25%	29	19 / 6 32%	4 / 2 50%	15 / 4 27%	4 / 2 50%	-	8	1
88 Kaluzinski	203	'46	-	0.03	1 / 0 0%	3	1	-	28 / 24 86%	-	20	5 / 2 40%	-	5 / 2 40%	-	4 / 1 25%	3	-
33 Terrazzino	217	'33	-	0.03	1 / 0 0%	-	-	-	17 / 15 88%	-	18	4 / 2 50%	1 / 0 0%	3 / 2 67%	1 / 1 100%	-	3	1
79 Sezonienko	191	'33	-	-	-	-	-	-	8 / 4 50%	-	7	3 / 2 67%	1 / 1 100%	2 / 1 50%	-	-	3	1
9 Zwoliński	203	'33	-	0.63	5 / 2 40%	-	-	-	6 / 3 50%	-	13	6 / 1 17%	2 / 0 0%	4 / 1 25%	-	-	4	-
17 Żukowski	229	'19	-	-	-	-	-	-	14 / 11 79%	1 / 1 100%	10	7 / 4 57%	-	7 / 4 57%	2 / 1 50%	3 / 3 100%	2	3

Jagiellonia Białystok

	INSTA T INDEX	Minuty na boisku	Bramki / asysty	xG	Strzały / celne	Faule	Faulow any	Spalony	Podania / dokładne	Podanie kluczowe	Podania przyjęte	Pojedyunki / wygrane	Pojedyunki w powietrzu	Pojedyunki na ziemi	Dryblingi / udane	Odbiory / udane	Stracone piłki	Odzyska ne piłki
1 Steinbors	275	'99	-	-	-	-	-	-	18 / 16 89%	-	4	-	-	-	-	-	1	7
2 Pazdan	258	'99	-	-	-	-	2	-	22 / 19 86%	-	8	20 / 15 75%	8 / 5 63%	12 / 10 83%	2 / 1 50%	4 / 4 100%	2	13
4 Israel Puerto	274	'99	-	-	-	-	1	-	34 / 21 62%	3 / 2 67%	19	11 / 9 82%	3 / 3 100%	8 / 6 75%	1 / 1 100%	4 / 2 50%	5	7
25 Tiru	249	'99	-	-	-	1	-	-	25 / 15 60%	-	15	15 / 10 67%	5 / 2 40%	10 / 8 80%	-	4 / 2 50%	7	10
5 Nastic	244	'99	-	0.06	2 / 0 0%	2	-	-	37 / 27 73%	-	18	14 / 8 57%	1 / 1 100%	13 / 7 54%	6 / 3 50%	2 / 1 50%	6	6
6 Romanczuk	239	'99	1 / 0	0.26	1 / 1 100%	2	3	-	38 / 29 76%	-	30	17 / 8 47%	2 / 1 50%	15 / 7 47%	1 / 1 100%	8 / 4 50%	4	3
26 Pospisil	237	'99	-	0.03	1 / 0 0%	-	-	1	35 / 23 66%	-	21	13 / 9 69%	5 / 3 60%	8 / 6 75%	1 / 1 100%	3 / 1 33%	8	5
14 Prikryl	230	'99	0 / 1	0.03	1 / 0 0%	3	-	1	57 / 35 61%	2 / 1 50%	35	14 / 4 29%	-	14 / 4 29%	4 / 1 25%	3 / 1 33%	12	8
7 Nalepa	265	'72	-	0.02	1 / 0 0%	1	2	-	29 / 20 69%	1 / 1 100%	20	9 / 6 67%	-	9 / 6 67%	6 / 6 100%	1 / 0 0%	6	1
10 Cernych	242	'80	-	0.28	2 / 1 50%	-	1	1	16 / 10 63%	-	25	18 / 6 33%	6 / 2 33%	12 / 4 33%	5 / 2 40%	2 / 0 0%	12	1
9 Bida	259	'72	1 / 0	1.11	5 / 2 40%	1	3	-	5 / 3 60%	-	12	13 / 5 38%	4 / 2 50%	9 / 3 33%	3 / 2 67%	2 / 1 50%	6	1
23 Struski	222	'27	-	-	-	1	1	-	7 / 5 71%	-	7	5 / 2 40%	-	5 / 2 40%	1 / 1 100%	1 / 0 0%	-	1
8 Mystkowski	232	'27	-	-	-	-	1	-	10 / 5 50%	-	7	6 / 3 50%	1 / 1 100%	5 / 2 40%	1 / 1 100%	3 / 1 33%	3	1
16 Żyro	189	'19	-	-	-	-	1	-	5 / 4 80%	-	11	10 / 2 20%	4 / 1 25%	6 / 1 17%	1 / 0 0%	1 / 1 100%	6	-

Terminy

Atak

Posiadanie piłki przez jedną drużynę z przejściem na połowę przeciwnika.

Kontratak

Atak z gry, który rozwija się bezpośrednio po przejęciu piłki od przeciwnika. Kontratak trwa nie więcej niż 30 sekund. Prędkość ruchu do bramki przeciwnika przy tym ataku wynosi nie mniej niż 2,6 m/s.

Atak pozycyjny

Atak z gry lub ze stałych fragmentów (wyrzut z autu, rzut wolny). Pozycyjny atak trwa więcej niż 30 sekund lub prędkość ruchu drużyny do bramki przeciwnika jest mniejsza niż 2,6 m/s.

Atak po rzucie wolnym lub wyrzucie z autu

Atak po rozegraniu rzutu różnego, rzutu wolnego lub wyrzutu z autu, przy którym pierwszym lub drugim zagranieniem jest strzał na bramkę lub dośrodkowanie w pole karne.

Atak po rzucie różnym

Akcje drużyny po rozegraniu rzutu różnego aż do straty piłki lub oddalenia piłki przez drużynę przeciwnika do strefy centralnej.

Strzał

Skierowanie piłki do bramki przeciwnika mającej na celu strzelenie bramki. Rejestrowane są strzały celne (w światło bramki), niecelne (w tym strzały w słupek i w poprzeczkę), a także strzały zablokowane przez przeciwnika.

Podanie kluczowe

Podanie do partnera, który jest w sytuacji bramkowej (1 na 1, pusta bramka itd.); podanie do zawodnika, które stwarza realną szansę na zdobycie bramki; podanie które 'odcina' linię obrony w fazie ataku.

Pojedynek

Wszystkie rodzaje pojedynków na boisku. To sumaryczny wskaźnik, zawierający walkę o niekontrolowaną przez nikogo piłkę, pojedynki w powietrzu, dryblingi, odbiory oraz straty, spowodowane odbiorami przeciwnika.

Pojedynek w powietrzu

Walka o piłkę, która znajduje się powyżej poziomu ramion..

Dryblowanie

Aktywna akcja piłkarza, posiadającego piłkę próba ominięcia przeciwnika z pomocą dryblingu. Przy udanym dryblingu zawodnikowi drużyny przeciwnej rejestruje się nieudane odebranie piłki i na odwrót.

Odbiór

Aktywne działanie zawodnika, usiłującego odebrać piłkę zawodnikowi ją posiadającemu (przeciwnikowi w tej sytuacji zostaje zaliczona strata); przeciwdziałanie dryblowaniu przeciwnika również uznaje się za odbiór.

Drybling

Świadomy ruch zawodnika z piłką (przynajmniej trzy kontakty z piłką)

Nieudane przyjęcie piłki

Strata piłki bez starcia z przeciwnikiem, w wyniku nieudanej akcji..

Odzyskane piłki

Akcja piłkarza (przejęcie, przechwyt, wygrany pojedynek), która powoduje stratę piłki przez przeciwnika z dalszą możliwością prowadzenia szybkiego kontrataku.

Strata piłki

Akcja zawodnika (niedokładne podanie, przegrany pojedynek, itd.), która powoduje stratę piłki przez jego drużynę. Jeśli posiadanie piłki zakończy się faulem przeciwnika lub strzałem w światło bramki, to strata nie rejestruje się.

Tempo akcji w ataku

Liczba akcji konstruktywnych na minutę posiadania piłki.

Tempo dokładnych podań

Liczba dokładnych podań na minutę posiadania piłki

Indeks intensywności pojedynków

liczba pojedynków i przechwytych drużyny broniącej - na minutę posiadania piłki przez przeciwnika

xG

Oczekiwana liczba bramek zawodnika lub drużyny w meczu, nie licząc rzutów karnych. Liczbę expected goals oblicza się na podstawie rodzaju strzału i strefy, z której został wykonany.