



PKO Bank Polski  
EKSTRAKLASA

KOLEJKA 21   11.02.22		
KONIEC MECZU		
CRACOVIA	2 0	LECHIA GDAŃSK
RAKOCZY 68' RAPA 90'		

## RAPORT STATYSTYCZNY

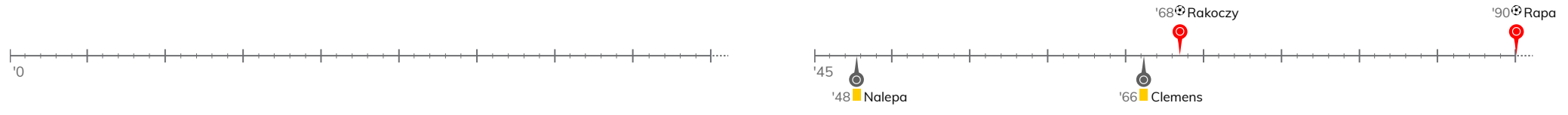


STATS

CRACOVIA 2-0 LECHIA GDAŃSK

Informacje o meczu

Linia czasu



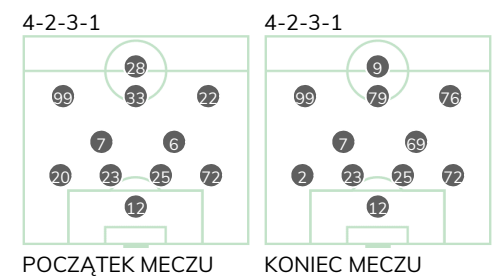
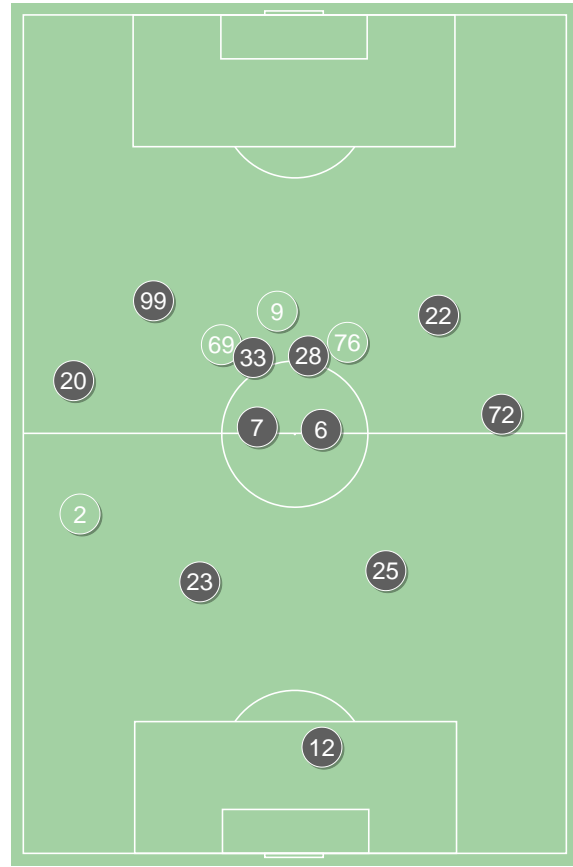
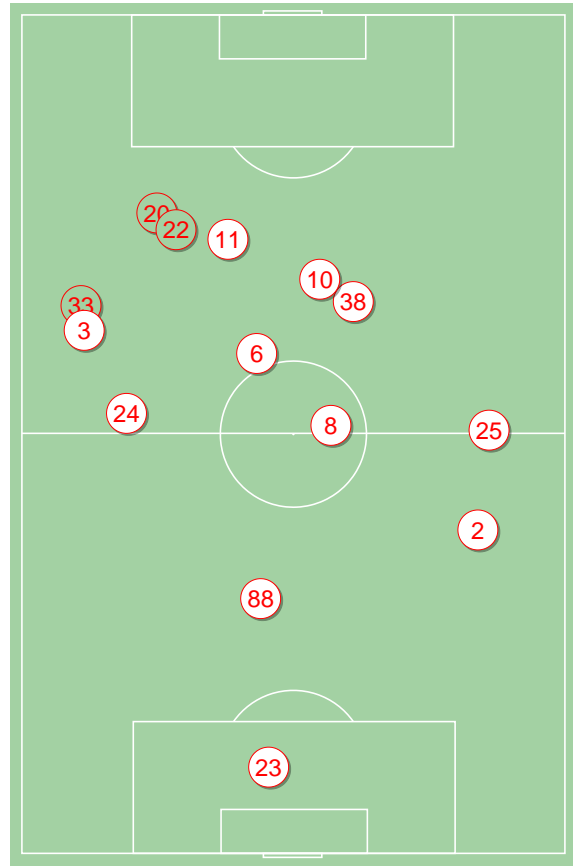
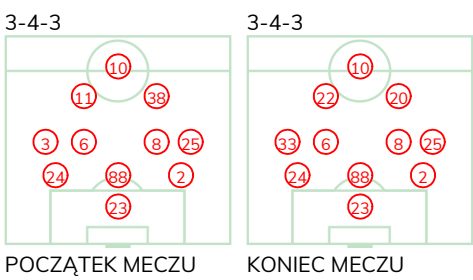
Średnie pozycje piłkarzy

Cracovia

23 Niemczycki	
24 Jugas	
88 Rodin	
2 Rapa	⚽
3 Siplak	'68 ▼
6 Lusiusz	
8 Hebo Rasmussen	
25 Kakabadze	
11 Rakoczy	⚽ '76 ▼
38 Myszor	'86 ▼
10 van Amersfoort	
33 Pestka	'68 ▲
22 Loshaj	'76 ▲
20 Knap	'86 ▲

Lechia Gdańsk

12 Kuciak	
20 Conrado	'45 ▼
23 Maloca	
25 Nalepa	■
72 Koperski	
7 Gajos	
6 Kubicki	'85 ▼
99 Durmus	
33 Terrazzino	'23 ▼
22 Ceesay	'65 ▼
28 Flavio Paixao	'65 ▼
9 Zwoliński	'23 ▲
2 Pietrzak	'45 ▲
69 Bieganski	'65 ▲
76 Clemens	■ '65 ▲
79 Sezonienko	'85 ▲

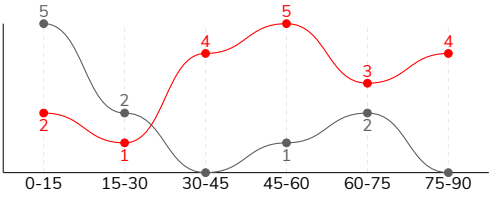


CRACOVIA 2-0 LECHIA GDAŃSK

Statystyki drużyn

Główne statystyki

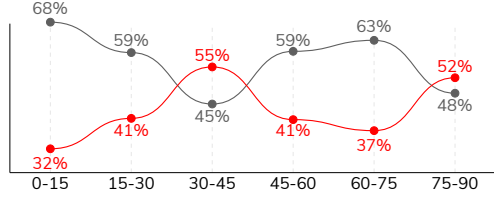
STRZAŁY / CELNE	19 / 6	10 / 1
1. połowa	7 / 3	7 / 1
2. połowa	12 / 3	3 / 0



Strzały niecelne	6	4
Strzały zablokowane	7	4
Strzały z pola karnego / celne	9 / 3	3 / 0
Średni dystans do bramki, m	21.1	22.4
Faule	22	15
Żółte / czerwone kartki	-	2 / 0
Spalone	4	-
Rzuty różne	11	5

Posiadanie piłki

POSIADANIE PIŁKI	44%	56%
1. połowa	44%	56%
2. połowa	44%	56%



Ataki pozycyjne	55 / 5 9%	63 / 1 1.6%
Kontrataki	23 / 7 30%	13 / 2 15%
Ataki ze stałych fragmentów	16 / 7 44%	12 / 6 50%
Strzały z rzutów wolnych / celne	1 / 1 100%	2 / 0 0%
Warianty rzutów wolnych	3 / 0 0%	4 / 2 50%
Rzuty różne	11 / 5 45%	5 / 1 20%
Rzuty karne / strzelone	-	-

TOP-3 InStat Index

11 Rakoczy	290	23 Maloca	261
10 van Amersfoort	277	99 Durmus	241
25 Kakabadze	272	72 Koperski	238

TOP-3 Strzały / celne

11 Rakoczy	4 / 2 50%	7 Gajos	2 / 1 50%
38 Myszor	3 / 1 33%	99 Durmus	4 / 0 0%
10 van Amersfoort	3 / 1 33%	20 Conrado	1 / 0 0%

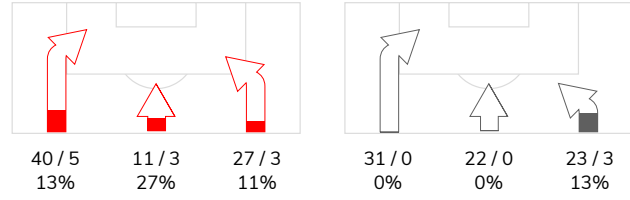
TOP-3 Podania

25 Kakabadze	44 / 32 73%	6 Kubicki	46 / 40 87%
3 Siplak	48 / 29 60%	23 Maloca	44 / 38 86%
24 Jugas	30 / 24 80%	7 Gajos	47 / 37 79%

Podania

PODANIA / DOKŁADNE	347 / 250 72%	398 / 313 79%
1. połowa	178 / 131 74%	193 / 149 77%
2. połowa	169 / 119 70%	205 / 164 80%
Podanie kluczowe	11 / 5 45%	5 / 2 40%

STRONY ATAKU



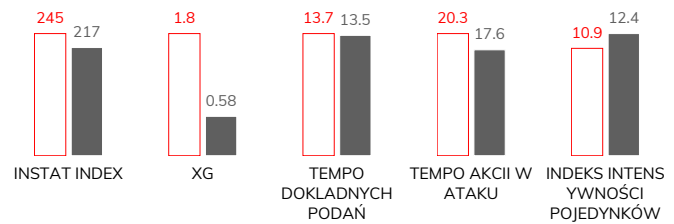
TOP-3 Podania kluczowe

11 Rakoczy	3 / 2 67%	2 Pietrzak	1 / 1 100%
25 Kakabadze	2 / 1 50%	99 Durmus	1 / 1 100%
38 Myszor	2 / 1 50%	20 Conrado	1 / 0 0%

Pojedynki

POJEDYNKI	171 / 89 52%	171 / 82 48%
1. połowa	75 / 37 49%	75 / 38 51%
2. połowa	96 / 52 54%	96 / 44 46%
Pojedynki w powietrzu	38 / 19 50%	38 / 19 50%
Pojedynki na ziemi	133 / 70 53%	133 / 63 47%
Dryblingi / udane	23 / 16 70%	37 / 24 65%
Odbiory / udane	48 / 24 50%	30 / 14 47%
Straty / na własnej połowie	67 / 16	74 / 21
Odzyskane piłki / na połowie przeciwnika	51 / 13	50 / 11

Kluczowe indeksy występu



TOP-3 Pojedynki

88 Rodin	23 / 15 65%	99 Durmus	24 / 12 50%
25 Kakabadze	19 / 12 63%	7 Gajos	20 / 12 60%
24 Jugas	14 / 11 79%	72 Koperski	13 / 9 69%

TOP-3 Dryblingi

25 Kakabadze	7 / 6 86%	99 Durmus	10 / 9 90%
11 Rakoczy	5 / 3 60%	22 Ceasay	6 / 4 67%
33 Pestka	3 / 2 67%	7 Gajos	4 / 3 75%

# CRACOVIA 2-0 LECHIA GDAŃSK

## Statystyki zawodników

### Cracovia

	INSTA T INDEX	Minuty na boisku	Bramki / asysty	xG	Strzały / celne	Faule	Faulow any	Spalon e	Podania / dokładne	Podanie kluczowe	Podania przyjęte	Pojedynki / wygrane	Pojedynki w powietrzu	Pojedynki na ziemi	Dryblingi / udane	Odbiory / udane	Stracone piłki	Odzyska ne piłki
23 Niemczycki	244	'96	-	-	-	-	-	-	22 / 18 82%	-	7	1 / 0 0%	-	1 / 0 0%	-	1 / 0 0%	2	3
24 Jugas	250	'96	-	0.21	1 / 1 100%	-	1	-	30 / 24 80%	-	20	14 / 11 79%	3 / 2 67%	11 / 9 82%	2 / 2 100%	5 / 4 80%	2	10
88 Rodin	258	'96	-	-	-	5	3	-	24 / 19 79%	1 / 0 0%	15	23 / 15 65%	11 / 5 45%	12 / 10 83%	2 / 2 100%	3 / 2 67%	4	9
2 Rapa	266	'96	1 / 0	0.60	1 / 1 100%	1	-	-	21 / 15 71%	-	19	9 / 5 56%	-	9 / 5 56%	-	3 / 2 67%	6	2
3 Siplak	233	'69	-	0.16	2 / 0 0%	1	2	-	48 / 29 60%	-	27	12 / 8 67%	5 / 5 100%	7 / 3 43%	-	3 / 1 33%	7	3
6 Lusiusz	220	'96	-	-	-	1	-	-	26 / 18 69%	-	13	18 / 9 50%	-	18 / 9 50%	2 / 0 0%	11 / 7 64%	3	4
8 Hebo Rasmussen	214	'96	0 / 1	0.06	1 / 0 0%	5	1	-	22 / 16 73%	-	13	14 / 5 36%	2 / 1 50%	12 / 4 33%	-	7 / 3 43%	3	6
25 Kakabadze	272	'96	-	0.04	2 / 0 0%	2	1	-	44 / 32 73%	2 / 1 50%	26	19 / 12 63%	2 / 1 50%	17 / 11 65%	7 / 6 86%	6 / 2 33%	9	8
11 Rakoczy	290	'77	1 / 0	0.41	4 / 2 50%	1	2	1	23 / 17 74%	3 / 2 67%	27	18 / 7 39%	2 / 0 0%	16 / 7 44%	5 / 3 60%	1 / 1 100%	8	-
38 Myszor	222	'87	-	0.14	3 / 1 33%	4	3	1	33 / 22 67%	2 / 1 50%	30	13 / 5 38%	1 / 1 100%	12 / 4 33%	1 / 0 0%	3 / 0 0%	10	2
10 van Amersfoort	277	'96	0 / 1	0.14	3 / 1 33%	1	2	2	27 / 19 70%	2 / 1 50%	36	17 / 6 35%	12 / 4 33%	5 / 2 40%	1 / 1 100%	3 / 1 33%	9	1
33 Pestka	241	'27	-	0.02	1 / 0 0%	1	-	-	13 / 9 69%	1 / 0 0%	9	11 / 6 55%	-	11 / 6 55%	3 / 2 67%	1 / 1 100%	3	2
22 Loshaj	220	'19	-	0.02	1 / 0 0%	-	-	-	7 / 6 86%	-	5	1 / 0 0%	-	1 / 0 0%	-	-	-	1
20 Knap	228	'9	-	-	-	-	-	-	7 / 6 86%	-	3	1 / 0 0%	-	1 / 0 0%	-	1 / 0 0%	1	-

### Lechia Gdańsk

	INSTA T INDEX	Minuty na boisku	Bramki / asysty	xG	Strzały / celne	Faule	Faulow any	Spalon e	Podania / dokładne	Podanie kluczowe	Podania przyjęte	Pojedynki / wygrane	Pojedynki w powietrzu	Pojedynki na ziemi	Dryblingi / udane	Odbiory / udane	Stracone piłki	Odzyska ne piłki
12 Kuciak	216	'96	-	-	-	-	2	-	34 / 27 79%	-	12	1 / 1 100%	1 / 1 100%	-	-	-	4	8
20 Conrado	217	'46	-	0.04	1 / 0 0%	2	3	-	18 / 11 61%	1 / 0 0%	11	9 / 6 67%	1 / 1 100%	8 / 5 63%	3 / 1 33%	-	2	2
23 Maloca	261	'96	-	-	-	-	-	-	44 / 38 86%	-	24	8 / 7 88%	5 / 4 80%	3 / 3 100%	1 / 1 100%	1 / 1 100%	2	10
25 Nalepa	220	'96	-	0.06	1 / 0 0%	4	2	-	33 / 24 73%	-	20	11 / 8 73%	5 / 3 60%	6 / 5 83%	-	3 / 2 67%	6	7
72 Koperski	238	'96	-	-	-	2	1	-	35 / 29 83%	1 / 0 0%	21	13 / 9 69%	2 / 1 50%	11 / 8 73%	3 / 3 100%	4 / 3 75%	6	7
7 Gajos	231	'96	-	0.12	2 / 1 50%	-	3	-	47 / 37 79%	-	38	20 / 12 60%	1 / 0 0%	19 / 12 63%	4 / 3 75%	5 / 3 60%	5	4
6 Kubicki	213	'86	-	-	-	2	-	-	46 / 40 87%	-	34	11 / 5 45%	1 / 1 100%	10 / 4 40%	-	5 / 2 40%	5	4
99 Durmus	241	'96	-	0.28	4 / 0 0%	-	4	-	26 / 18 69%	1 / 1 100%	33	24 / 12 50%	2 / 0 0%	22 / 12 55%	10 / 9 90%	1 / 0 0%	11	2
33 Terrazzino	215	'22	-	0.07	1 / 0 0%	-	1	-	10 / 8 80%	-	12	3 / 1 33%	1 / 0 0%	2 / 1 50%	1 / 1 100%	-	-	-
22 Ceesay	218	'65	-	-	-	-	2	-	15 / 12 80%	-	19	15 / 5 33%	4 / 0 0%	11 / 5 45%	6 / 4 67%	1 / 0 0%	6	1
28 Flavio Paixao	206	'65	-	-	-	-	-	-	20 / 18 90%	-	22	15 / 5 33%	1 / 1 100%	14 / 4 29%	2 / 0 0%	5 / 3 60%	5	2
9 Zwoliński	186	'73	-	-	-	2	2	-	12 / 6 50%	1 / 0 0%	26	21 / 6 29%	9 / 4 44%	12 / 2 17%	3 / 1 33%	2 / 0 0%	10	-
2 Pietrzak	205	'49	-	-	-	-	-	-	31 / 25 81%	1 / 1 100%	15	4 / 1 25%	2 / 1 50%	2 / 0 0%	-	1 / 0 0%	4	2
69 Bieganski	194	'30	-	-	-	-	1	-	18 / 13 72%	-	14	8 / 4 50%	3 / 2 67%	5 / 2 40%	2 / 1 50%	1 / 0 0%	3	1
76 Clemens	192	'30	-	0.01	1 / 0 0%	2	-	-	6 / 4 67%	-	9	7 / 0 0%	-	7 / 0 0%	2 / 0 0%	-	5	-
79 Sezonienko	-	'10	-	-	-	1	-	-	3 / 3 100%	-	3	1 / 0 0%	-	1 / 0 0%	-	1 / 0 0%	-	-

## CRACOVIA 2-0 LECHIA GDAŃSK

## Terminy

**Atak**

Posiadanie piłki przez jedną drużynę z przejściem na połowę przeciwnika.

**Kontratak**

Atak z gry, który rozwija się bezpośrednio po przejęciu piłki od przeciwnika. Kontratak trwa nie więcej niż 30 sekund. Prędkość ruchu do bramki przeciwnika przy tym ataku wynosi nie mniej niż 2,6 m/s.

**Atak pozycyjny**

Atak z gry lub ze stałych fragmentów (wyrzut z autu, rzut wolny). Pozycyjny atak trwa więcej niż 30 sekund lub prędkość ruchu drużyny do bramki przeciwnika jest mniejsza niż 2,6 m/s.

**Atak po rzucie wolnym lub wyrzucie z autu**

Atak po rozegraniu rzutu różnego, rzutu wolnego lub wyrzutu z autu, przy którym pierwszym lub drugim zagranieniem jest strzał na bramkę lub dośrodkowanie w pole karne.

**Atak po rzucie różnym**

Akcje drużyny po rozegraniu rzutu różnego aż do straty piłki lub oddalenia piłki przez drużynę przeciwnika do strefy centralnej.

**Strzał**

Skierowanie piłki do bramki przeciwnika mającej na celu strzelenie bramki. Rejestrowane są strzały celne (w światło bramki), niecelne (w tym strzały w słupek i w poprzeczkę), a także strzały zablokowane przez przeciwnika.

**Podanie kluczowe**

Podanie do partnera, który jest w sytuacji bramkowej (1 na 1, pusta bramka itd.); podanie do zawodnika, które stwarza realną szansę na zdobycie bramki; podanie które 'odcina' linię obrony w fazie ataku.

**Pojedynek**

Wszystkie rodzaje pojedynków na boisku. To sumaryczny wskaźnik, zawierający walkę o niekontrolowaną przez nikogo piłkę, pojedynki w powietrzu, dryblingi, odbiory oraz straty, spowodowane odbiorami przeciwnika.

**Pojedynek w powietrzu**

Walka o piłkę, która znajduje się powyżej poziomu ramion..

**Dryblowanie**

Aktywna akcja piłkarza, posiadającego piłkę próba ominięcia przeciwnika z pomocą dryblingu. Przy udanym dryblingu zawodnikowi drużyny przeciwnej rejestruje się nieudane odebranie piłki i na odwrót.

**Odbiór**

Aktywne działanie zawodnika, usiłującego odebrać piłkę zawodnikowi ją posiadającemu (przeciwnikowi w tej sytuacji zostaje zaliczona strata); przeciwdziałanie dryblowaniu przeciwnika również uznaje się za odbiór.

**Drybling**

Świadomy ruch zawodnika z piłką (przynajmniej trzy kontakty z piłką)

**Nieudane przyjęcie piłki**

Strata piłki bez starcia z przeciwnikiem, w wyniku nieudanej akcji..

**Odzyskane piłki**

Akcja piłkarza (przejęcie, przechwyt, wygrany pojedynek), która powoduje stratę piłki przez przeciwnika z dalszą możliwością prowadzenia szybkiego kontrataku.

**Strata piłki**

Akcja zawodnika (nieodkładne podanie, przegrany pojedynek, itd.), która powoduje stratę piłki przez jego drużynę. Jeśli posiadanie piłki zakończy się faulem przeciwnika lub strzałem w światło bramki, to strata nie rejestruje się.

**Tempo akcji w ataku**

Liczba akcji konstruktywnych na minutę posiadania piłki.

**Tempo dokładnych podań**

Liczba dokładnych podań na minutę posiadania piłki

**Indeks intensywności pojedynków**

liczba pojedynków i przechwytyłów drużyny broniącej - na minutę posiadania piłki przez przeciwnika

**xG**

Oczekiwana liczba bramek zawodnika lub drużyny w meczu, nie licząc rzutów karnych. Liczbę expected goals oblicza się na podstawie rodzaju strzału i strefy, z której został wykonany.