



PKO Bank Polski
EKSTRAKLASA

KOLEJKA 23 27.02.22		
RADOMIAK	1	KONIEC MECZU
RADOMIAK RADOM	2 0	LECHIA GDAŃSK
ANGIELSKI 32' 69'		

RAPORT STATYSTYCZNY




STATS

RADOMIAKI 1

RADOMIAK RADOM 2-0 LECHIA GDAŃSK

Informacje o meczu

Linia czasu



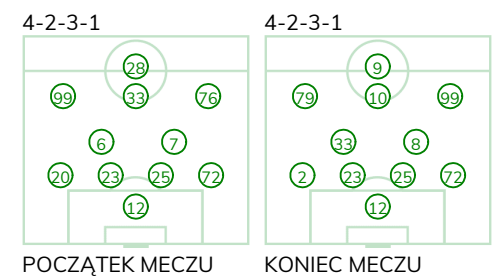
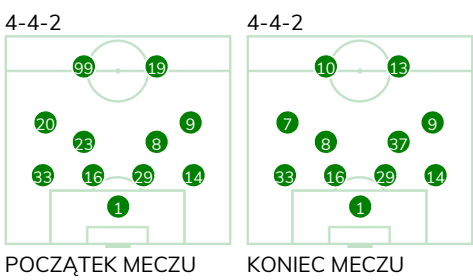
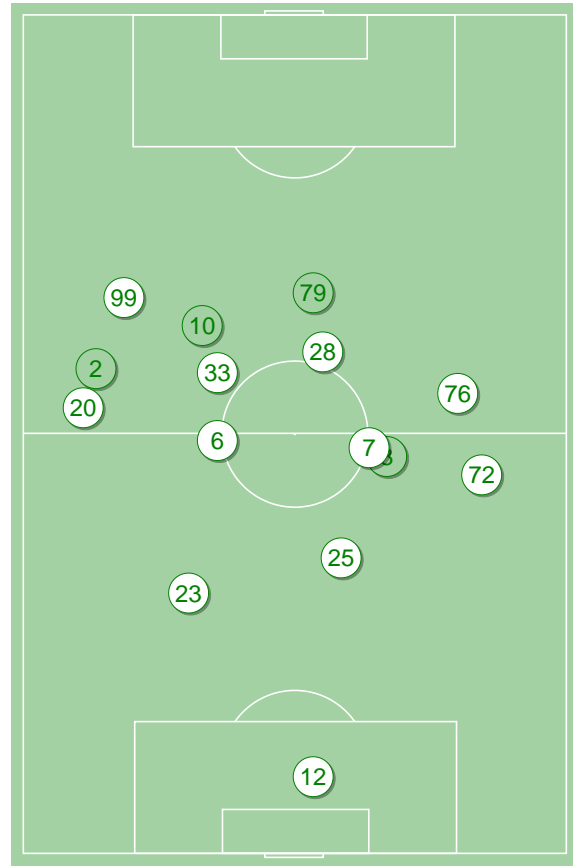
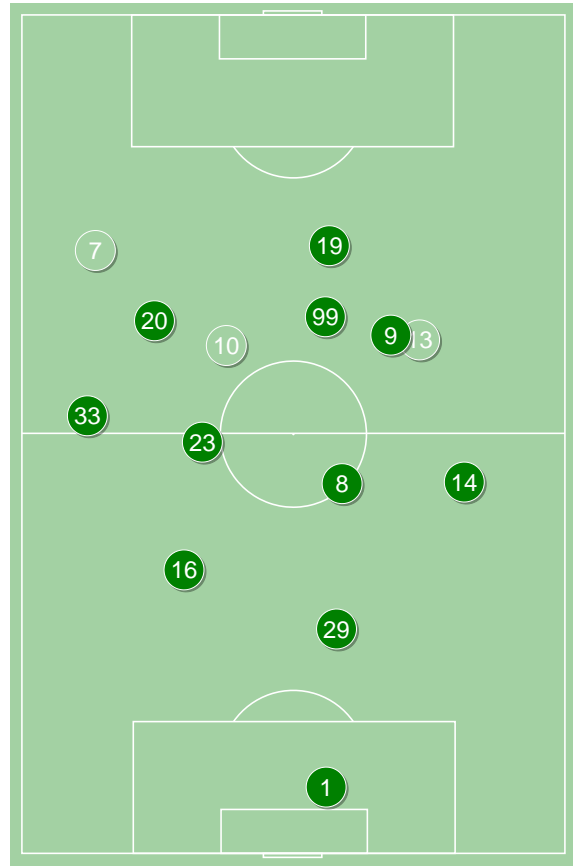
Średnie pozycje piłkarzy

Radomiak Radom

1	Majchrowicz	
33	Abramowicz	
16	Cichocki	🟡
29	Raphael Branco	
14	Jakubik	
23	Filipe	'91▼
8	Novaes Palhares	
20	Machado	'75▼
9	Rossi Pereira	
99	Rondon Fernandez	'75▼
19	Angielski	⚽⚽ '89▼
7	Ayomide Marcus	'75▲
10	Radecki	'75▲
13	Maurides	'89▲
37	Goncalo Silva	'91▲

Lechia Gdańsk

12	Kuciak	
20	Conrado	'76▼
23	Maloca	
25	Nalepa	
72	Koperski	
6	Kubicki	'63▼
7	Gajos	'76▼
99	Durmus	
33	Terrazzino	
76	Clemens	'63▼
28	Flavio Paixao	'76▼
10	Diabate	'63▲
9	Zwoliński	'63▲
2	Pietrzak	'76▲
8	Kryeziu	'76▲
79	Sezonienko	'76▲



Radomiak Radom ↑

Lechia Gdańsk ↑

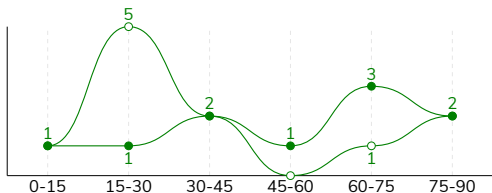
TRADOMIAKI 1

RADOMIAK RADOM 2-0 LECHIA GDAŃSK

Statystyki drużyn

Główne statystyki

STRZAŁY / CELNE	10 / 6	11 / 2
1. połowa	4 / 3	8 / 2
2. połowa	6 / 3	3 / 0



Strzały niecelne	2	6
Strzały zablokowane	2	3
Strzały z pola karnego / celne	7 / 4	5 / 1
Średni dystans do bramki, m	14.7	22.5
Faule	17	13
Żółte / czerwone kartki	1 / 0	-
Spalone	5	1
Rzuty różne	1	6

Podania

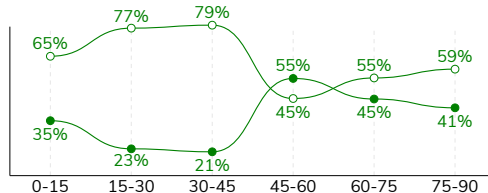
PODANIA / DOKŁADNE	264 / 178 67%	519 / 413 80%
1. połowa	115 / 74 64%	282 / 230 82%
2. połowa	149 / 104 70%	237 / 183 77%
Podanie kluczowe	2 / 2 100%	4 / 2 50%

Pojedynki

POJEDYNKI	176 / 97 55%	176 / 79 45%
1. połowa	90 / 47 52%	90 / 43 48%
2. połowa	86 / 50 58%	86 / 36 42%
Pojedynki w powietrzu	45 / 22 49%	45 / 23 51%
Pojedynki na ziemi	131 / 75 57%	131 / 56 43%
Dryblingi / udane	26 / 16 62%	28 / 13 46%
Odbiory / udane	40 / 27 68%	33 / 17 52%
Straty / na własnej połowie	78 / 19	80 / 17
Odzyskane piłki / na połowie przeciwnika	54 / 10	53 / 8

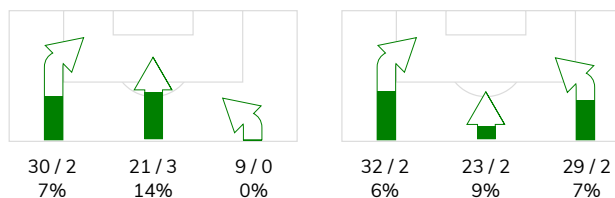
Posiadanie piłki

POSIADANIE PIŁKI	37%	63%
1. połowa	27%	73%
2. połowa	47%	53%

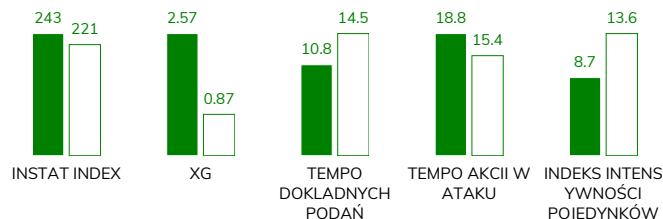


Ataki pozycyjne	44 / 5 11%	72 / 3 4.2%
Kontrataki	16 / 0 0%	12 / 3 25%
Ataki ze stałych fragmentów	9 / 4 44%	10 / 4 40%
Strzały z rzutów wolnych / celne	-	2 / 0 0%
Warianty rzutów wolnych	3 / 1 33%	2 / 1 50%
Rzuty różne	1 / 1 100%	6 / 1 17%
Rzuty karne / strzelone	2	-

STRONY ATAKU



Kluczowe indeksy występu



TOP-3 InStat Index

19 Angielski	298	25 Nalepa	259
20 Machado	267	33 Terrazzino	253
8 Novaes Palhares	262	7 Gajos	240

TOP-3 Strzały / celne

19 Angielski	4 / 4 100%	7 Gajos	2 / 1 50%
20 Machado	2 / 2 100%	33 Terrazzino	1 / 1 100%
33 Abramowicz	1 / 0 0%	99 Durmus	4 / 0 0%

TOP-3 Podania

33 Abramowicz	41 / 30 73%	25 Nalepa	78 / 66 85%
8 Novaes Palhares	31 / 20 65%	23 Maloca	61 / 55 90%
23 Filipe	29 / 19 66%	33 Terrazzino	61 / 53 87%

TOP-3 Podania kluczowe

14 Jakubik	1 / 1 100%	7 Gajos	1 / 1 100%
23 Filipe	1 / 1 100%	76 Clemens	1 / 1 100%
1 Majchrowicz	-	33 Terrazzino	2 / 0 0%

TOP-3 Pojedynki

9 Rossi Pereira	25 / 14 56%	25 Nalepa	18 / 12 67%
14 Jakubik	19 / 13 68%	72 Koperski	20 / 10 50%
8 Novaes Palhares	17 / 12 71%	28 Flavio Paixao	25 / 8 32%

TOP-3 Dryblingi

23 Filipe	7 / 4 57%	33 Terrazzino	7 / 5 71%
14 Jakubik	3 / 3 100%	72 Koperski	5 / 2 40%
9 Rossi Pereira	4 / 2 50%	99 Durmus	4 / 2 50%

RADOMIAKI 1

RADOMIAK RADOM 2-0 LECHIA GDAŃSK

Statystyki zawodników

Radomiak Radom

	INSTA T INDEX	Minuty na boisku	Bramki / asysty	xG	Strzały / celne	Faule	Faulow any	Spalon e	Podania / dokładne	Podanie kluczowe	Podania przyjęte	Pojedyunki / wygrane	Pojedyunki w powietrzu	Pojedyunki na ziemi	Dryblingi / udane	Odbiory / udane	Stracone piłki	Odzyska ne piłki
1 Majchrowicz	259	'97	-	-	-	-	1	-	24 / 16 67%	-	2	2 / 2 100%	1 / 1 100%	1 / 1 100%	-	1 / 1 100%	7	5
33 Abramowicz	252	'97	-	0.30	1 / 0 0%	1	1	-	41 / 30 73%	-	22	12 / 7 58%	1 / 0 0%	11 / 7 64%	2 / 0 0%	5 / 4 80%	8	9
16 Cichocki	233	'97	-	-	-	1	-	-	22 / 16 73%	-	10	12 / 8 67%	6 / 5 83%	6 / 3 50%	-	-	2	4
29 Raphael Branco	209	'97	-	-	-	-	-	-	16 / 11 69%	-	6	4 / 2 50%	2 / 1 50%	2 / 1 50%	-	-	3	8
14 Jakubik	245	'97	-	-	-	1	-	-	21 / 13 62%	1 / 1 100%	10	19 / 13 68%	3 / 2 67%	16 / 11 69%	3 / 3 100%	7 / 5 71%	5	3
23 Filipe	244	'93	-	-	-	3	3	-	29 / 19 66%	1 / 1 100%	21	23 / 11 48%	1 / 0 0%	22 / 11 50%	7 / 4 57%	6 / 2 33%	8	4
8 Novaes Palhares	262	'97	-	-	-	3	1	-	31 / 20 65%	-	12	17 / 12 71%	3 / 3 100%	14 / 9 64%	1 / 1 100%	5 / 4 80%	4	9
20 Machado	267	'77	-	0.22	2 / 2 100%	2	2	-	21 / 13 62%	-	18	12 / 7 58%	1 / 0 0%	11 / 7 64%	3 / 2 67%	4 / 2 50%	6	4
9 Rossi Pereira	236	'97	-	0.04	1 / 0 0%	3	4	-	23 / 13 57%	-	23	25 / 14 56%	5 / 3 60%	20 / 11 55%	4 / 2 50%	6 / 4 67%	14	2
99 Rondon Fernandez	223	'77	-	-	-	2	1	-	10 / 7 70%	-	17	20 / 6 30%	9 / 0 0%	11 / 6 55%	2 / 2 100%	3 / 3 100%	6	2
19 Angielski	298	'90	2 / 0	1.71	4 / 4 100%	-	-	4	12 / 9 75%	-	18	13 / 5 38%	6 / 2 33%	7 / 3 43%	-	1 / 1 100%	10	-
7 Ayomide Marcus	230	'20	-	0.04	1 / 0 0%	-	-	-	7 / 4 57%	-	9	8 / 4 50%	1 / 0 0%	7 / 4 57%	3 / 1 33%	2 / 1 50%	3	2
10 Radecki	207	'20	-	0.26	1 / 0 0%	1	-	-	2 / 2 100%	-	7	7 / 4 57%	4 / 3 75%	3 / 1 33%	1 / 1 100%	-	1	1
13 Maurides	-	'6	-	-	-	-	-	1	4 / 4 100%	-	3	2 / 2 100%	2 / 2 100%	-	-	-	1	-
37 Goncalo Silva	-	'3	-	-	-	-	-	-	1 / 1 100%	-	-	-	-	-	-	-	-	1

Lechia Gdańsk

	INSTA T INDEX	Minuty na boisku	Bramki / asysty	xG	Strzały / celne	Faule	Faulow any	Spalon e	Podania / dokładne	Podanie kluczowe	Podania przyjęte	Pojedyunki / wygrane	Pojedyunki w powietrzu	Pojedyunki na ziemi	Dryblingi / udane	Odbiory / udane	Stracone piłki	Odzyska ne piłki
12 Kuciak	226	'97	-	-	-	1	-	-	30 / 20 67%	-	16	1 / 0 0%	-	1 / 0 0%	-	1 / 0 0%	6	9
20 Conrado	239	'78	-	0.02	1 / 0 0%	1	2	1	43 / 34 79%	-	25	13 / 8 62%	3 / 3 100%	10 / 5 50%	2 / 1 50%	3 / 2 67%	5	3
23 Maloca	234	'97	-	-	-	-	-	-	61 / 55 90%	-	45	11 / 6 55%	4 / 3 75%	7 / 3 43%	-	3 / 1 33%	2	6
25 Nalepa	259	'97	-	-	-	-	1	-	78 / 66 85%	-	51	18 / 12 67%	12 / 8 67%	6 / 4 67%	-	1 / 0 0%	2	7
72 Koperski	232	'97	-	-	-	2	1	-	51 / 40 78%	-	35	20 / 10 50%	3 / 2 67%	17 / 8 47%	5 / 2 40%	6 / 5 83%	13	8
6 Kubicki	229	'64	-	-	-	1	2	-	49 / 43 88%	-	43	12 / 6 50%	-	12 / 6 50%	2 / 0 0%	5 / 3 60%	3	3
7 Gajos	240	'78	-	0.09	2 / 1 50%	2	3	-	44 / 31 70%	1 / 1 100%	36	13 / 7 54%	-	13 / 7 54%	3 / 2 67%	5 / 4 80%	9	5
99 Durmus	217	'97	-	0.37	4 / 0 0%	1	1	-	28 / 16 57%	-	31	18 / 6 33%	5 / 2 40%	13 / 4 31%	4 / 2 50%	1 / 0 0%	11	1
33 Terrazzino	253	'97	-	0.02	1 / 1 100%	-	1	-	61 / 53 87%	2 / 0 0%	58	16 / 6 38%	2 / 0 0%	14 / 6 43%	7 / 5 71%	1 / 0 0%	8	1
76 Clemens	216	'64	-	0.19	1 / 0 0%	1	-	-	24 / 19 79%	1 / 1 100%	16	10 / 5 50%	2 / 2 100%	8 / 3 38%	2 / 0 0%	1 / 1 100%	4	3
28 Flavio Paixao	182	'78	-	-	-	3	3	-	15 / 12 80%	-	24	25 / 8 32%	8 / 2 25%	17 / 6 35%	2 / 0 0%	2 / 1 50%	8	3
10 Diabate	203	'32	-	-	-	-	-	-	5 / 3 60%	-	4	5 / 2 40%	2 / 1 50%	3 / 1 33%	-	1 / 0 0%	2	1
9 Zwoliński	179	'32	-	0.13	1 / 0 0%	-	1	-	1 / 1 100%	-	7	4 / 2 50%	1 / 0 0%	3 / 2 67%	-	-	2	-
2 Pietrzak	222	'18	-	0.05	1 / 0 0%	-	-	-	16 / 10 63%	-	8	3 / 1 33%	1 / 0 0%	2 / 1 50%	1 / 1 100%	-	2	2
8 Kryeziu	202	'18	-	-	-	-	-	-	9 / 7 78%	-	10	3 / 0 0%	2 / 0 0%	1 / 0 0%	-	1 / 0 0%	2	-
79 Sezonienko	200	'18	-	-	-	1	-	-	4 / 3 75%	-	4	4 / 0 0%	-	4 / 0 0%	-	2 / 0 0%	1	1

Terminy

Atak

Posiadanie piłki przez jedną drużynę z przejściem na połowę przeciwnika.

Kontratak

Atak z gry, który rozwija się bezpośrednio po przejęciu piłki od przeciwnika. Kontratak trwa nie więcej niż 30 sekund. Prędkość ruchu do bramki przeciwnika przy tym ataku wynosi nie mniej niż 2,6 m/s.

Atak pozycyjny

Atak z gry lub ze stałych fragmentów (wyrzut z autu, rzut wolny). Pozycyjny atak trwa więcej niż 30 sekund lub prędkość ruchu drużyny do bramki przeciwnika jest mniejsza niż 2,6 m/s.

Atak po rzucie wolnym lub wyrzucie z autu

Atak po rozegraniu rzutu różnego, rzutu wolnego lub wyrzutu z autu, przy którym pierwszym lub drugim zagranieniem jest strzał na bramkę lub dośrodkowanie w pole karne.

Atak po rzucie różnym

Akcje drużyny po rozegraniu rzutu różnego aż do straty piłki lub oddalenia piłki przez drużynę przeciwnika do strefy centralnej.

Strzał

Skierowanie piłki do bramki przeciwnika mającej na celu strzelenie bramki. Rejestrowane są strzały celne (w światło bramki), niecelne (w tym strzały w słupek i w poprzeczkę), a także strzały zablokowane przez przeciwnika.

Podanie kluczowe

Podanie do partnera, który jest w sytuacji bramkowej (1 na 1, pusta bramka itd.); podanie do zawodnika, które stwarza realną szansę na zdobycie bramki; podanie które 'odcina' linię obrony w fazie ataku.

Pojedynek

Wszystkie rodzaje pojedynków na boisku. To sumaryczny wskaźnik, zawierający walkę o niekontrolowaną przez nikogo piłkę, pojedynki w powietrzu, dryblingi, odbiory oraz straty, spowodowane odbiorami przeciwnika.

Pojedynek w powietrzu

Walka o piłkę, która znajduje się powyżej poziomu ramion..

Dryblowanie

Aktywna akcja piłkarza, posiadającego piłkę próba ominięcia przeciwnika z pomocą dryblingu. Przy udanym dryblingu zawodnikowi drużyny przeciwnej rejestruje się nieudane odebranie piłki i na odwrót.

Odbiór

Aktywne działanie zawodnika, usiłującego odebrać piłkę zawodnikowi ją posiadającemu (przeciwnikowi w tej sytuacji zostaje zaliczona strata); przeciwdziałanie dryblowaniu przeciwnika również uznaje się za odbiór.

Drybling

Świadomy ruch zawodnika z piłką (przynajmniej trzy kontakty z piłką)

Nieudane przyjęcie piłki

Strata piłki bez starcia z przeciwnikiem, w wyniku nieudanej akcji..

Odzyskane piłki

Akcja piłkarza (przejęcie, przechwyt, wygrany pojedynek), która powoduje stratę piłki przez przeciwnika z dalszą możliwością prowadzenia szybkiego kontrataku.

Strata piłki

Akcja zawodnika (nieodkładne podanie, przegrany pojedynek, itd.), która powoduje stratę piłki przez jego drużynę. Jeśli posiadanie piłki zakończy się faulem przeciwnika lub strzałem w światło bramki, to strata nie rejestruje się.

Tempo akcji w ataku

Liczba akcji konstruktywnych na minutę posiadania piłki.

Tempo dokładnych podań

Liczba dokładnych podań na minutę posiadania piłki

Indeks intensywności pojedynków

liczba pojedynków i przechwytych drużyny broniącej - na minutę posiadania piłki przez przeciwnika

xG

Oczekiwana liczba bramek zawodnika lub drużyny w meczu, nie licząc rzutów karnych. Liczbę expected goals oblicza się na podstawie rodzaju strzału i strefy, z której został wykonany.